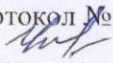
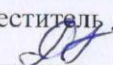
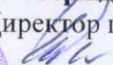


«Рассмотрено»
на заседании ШМО
учителей-предметников
Протокол № 1 от 25 августа 2023 г.
 /Т.В.Чалова/
(подпись)

«Согласовано»
Заместитель директора по УВР
 /Р.Н.Шаракова/
(подпись)



«Утверждаю»
Директор школы
 /И.В.Теряева/
(подпись)

Приказ № 159 от «25» августа 2023г.

**Муниципальное казённое общеобразовательное учреждение
«Уржумская средняя школа»**

**Рабочая программа по английскому языку
7 класс
(базовый уровень)
Учитель: Т.В. Чалова**

2023-2024 учебный год

1. Планируемые результаты освоения учебного предмета

Личностные	<ul style="list-style-type: none">• воспитание российской гражданской идентичности: патриотизма, уважения к Отечеству, прошлому и настоящему многонационального народа России;• осознание своей этнической принадлежности, знание истории, языка, культуры своего народа, своего края, знание основ культурного наследия народов России и человечества; усвоение гуманистических, демократических и традиционных ценностей многонационального российского общества; воспитание чувства ответственности и долга перед Родиной;• формирование осознанного, уважительного и доброжелательного отношения к другому человеку, его мнению, мировоззрению, культуре, языку, вере, гражданской позиции; к истории, культуре, религии, традициям, языкам, ценностям народов России и народов мира; формирование готовности и способности вести диалог с другими людьми и достигать взаимопонимания;• формирование мотивации изучения иностранных языков и стремление к самосовершенствованию в образовательной области «Иностранный язык»;• осознание возможностей самореализации средствами иностранного языка;• стремление к совершенствованию собственной речевой культуры в целом;• формирование коммуникативной компетенции в межкультурной и межэтнической коммуникации;• развитие таких качеств личности, как воля, целеустремленность, креативность, инициативность, трудолюбие, дисциплинированность;• стремление к лучшему осознанию культуры своего народа и готовность содействовать ознакомлению с ней представителей других стран; толерантное отношение к проявлениям иной культуры; осознание себя гражданином своей страны и мира;• готовность отстаивать национальные и общечеловеческие (гуманистические, демократические) ценности, свою гражданскую позицию.
Метапредметные	<ul style="list-style-type: none">• умение планировать свое речевое и неречевое поведение;• умение взаимодействовать с окружающими, выполняя разные социальные роли;• умение обобщать, устанавливать аналогии, классифицировать, самостоятельно выбирать основания и критерии для классификации, устанавливать причинно-следственные связи, строить логическое рассуждение, умозаключение (индуктивное, дедуктивное и по аналогии) и делать выводы;• умение владеть исследовательскими учебными действиями, включая навыки работы с информацией: поиск и выделение нужной информации, обобщение и фиксация информации;• умение организовывать учебное сотрудничество и совместную деятельность с учителем и сверстниками; работать индивидуально и в группе: находить общее решение, формулировать и отстаивать свое мнение;• умение смыслового чтения, включая умение определять тему, прогнозировать содержание текста по заголовку/ по ключевым словам, умение выделять основную мысль, главные факты, опуская второстепенные, устанавливать логическую последовательность основных фактов;• умение осознанно использовать речевые средства в соответствии с речевой задачей для выражения коммуникативного намерения, своих чувств, мыслей и потребностей;• умение использовать информационно-коммуникационные технологии;

	<ul style="list-style-type: none"> • умение осуществлять регулятивные действия самонаблюдения, самоконтроля, самооценки в процессе коммуникативной деятельности на иностранном языке.
Предметные	<ul style="list-style-type: none"> • представление об основных функциях языка, о роли английского языка в жизни человека и общества; • понимание места английского языка в системе гуманитарных наук и его роли в образовании в целом; • усвоение основ научных знаний об английском языке; • освоение базовых понятий лингвистики; • опознавание и анализ основных единиц языка; • понимание коммуникативно-эстетических возможностей лексической и грамматической синонимии и использование их в собственной речевой практике; осознание эстетической функции английского языка.

Предметные результаты освоения программы по иностранному (английскому) языку к концу обучения *в 7 классе:*

1) владеть основными видами речевой деятельности:

говорение: вести разные виды диалогов (диалог этикетного характера, диалог-побуждение к действию, диалог-расспрос, комбинированный диалог, включающий различные виды диалогов) в рамках тематического содержания речи в стандартных ситуациях неофициального общения с вербальными и (или) зрительными опорами, с соблюдением норм речевого этикета, принятого в стране (странах) изучаемого языка (до 6 реплик со стороны каждого собеседника);

создавать разные виды монологических высказываний (описание, в том числе характеристика, повествование (сообщение)) с вербальными и (или) зрительными опорами в рамках тематического содержания речи (объём монологического высказывания – 8–9 фраз), излагать основное содержание прочитанного (прослушанного) текста с вербальными и (или) зрительными опорами (объём – 8–9 фраз), кратко излагать результаты выполненной проектной работы (объём – 8–9 фраз);

аудирование: воспринимать на слух и понимать несложные аутентичные тексты, содержащие отдельные незнакомые слова, в зависимости от поставленной коммуникативной задачи: с пониманием основного содержания, с пониманием запрашиваемой информации (время звучания текста (текстов) для аудирования – до 1,5 минут);

смысловое чтение: читать про себя и понимать несложные аутентичные тексты, содержащие отдельные незнакомые слова, с различной глубиной проникновения в их содержание в зависимости от поставленной коммуникативной задачи: с пониманием основного содержания, с пониманием нужной (запрашиваемой) информации, с полным пониманием информации, представленной в тексте в эксплицитной (явной) форме (объём текста (текстов) для чтения – до 350 слов), читать про себя несплошные тексты (таблицы, диаграммы) и понимать представленную в них информацию, определять последовательность главных фактов (событий) в тексте;

письменная речь: заполнять анкеты и формуляры с указанием личной информации; писать электронное сообщение личного характера, соблюдая речевой этикет, принятый в стране (странах) изучаемого языка (объём сообщения – до 90 слов), создавать небольшое письменное высказывание с использованием образца, плана, ключевых слов, таблицы (объём высказывания – до 90 слов);

2) владеть фонетическими навыками: различать различать на слух, без ошибок, ведущих к сбою коммуникации, произносить слова с правильным ударением и фразы с соблюдением их ритмико-интонационных особенностей, в том числе применять правила отсутствия фразового ударения на

служебных словах, выразительно читать вслух небольшие аутентичные тексты объемом до 100 слов, построенные на изученном языковом материале, с соблюдением правил чтения и соответствующей интонацией, читать новые слова согласно основным правилам чтения;

владеть орфографическими навыками: правильно писать изученные слова;

владеть пунктуационными навыками: использовать точку, вопросительный и восклицательный знаки в конце предложения, запятую при перечислении и обращении, апостроф, пунктуационно правильно оформлять электронное сообщение личного характера;

3) распознавать в устной речи и письменном тексте 1000 лексических единиц (слов, словосочетаний, речевых клише) и правильно употреблять в устной и письменной речи 900 лексических единиц, обслуживающих ситуации общения в рамках тематического содержания, с соблюдением существующей нормы лексической сочетаемости;

распознавать и употреблять в устной и письменной речи родственные слова, образованные с использованием аффиксации: имена существительные с помощью суффиксов -ness, -ment, имена прилагательные с помощью суффиксов -ous, -ly, -y, имена прилагательные и наречия с помощью отрицательных префиксов in-/im-, сложные имена прилагательные путем соединения основы прилагательного с основой существительного с добавлением суффикса -ed (blue-eyed);

распознавать и употреблять в устной и письменной речи изученные синонимы, антонимы, многозначные слова, интернациональные слова, наиболее частотные фразовые глаголы;

распознавать и употреблять в устной и письменной речи различные средства связи в тексте для обеспечения логичности и целостности высказывания;

4) понимать особенности структуры простых и сложных предложений и различных коммуникативных типов предложений английского языка;

распознавать и употреблять в устной и письменной речи:

предложения со сложным дополнением (Complex Object);

условные предложения реального (Conditional 0, Conditional I) характера;

предложения с конструкцией to be going to + инфинитив и формы Future Simple Tense и Present Continuous Tense для выражения будущего действия;

конструкцию used to + инфинитив глагола;

глаголы в наиболее употребительных формах страдательного залога (Present/Past Simple Passive);

предлоги, употребляемые с глаголами в страдательном залоге;

модальный глагол might;

наречия, совпадающие по форме с прилагательными (fast, high; early);

местоимения other/another, both, all, one;

количественные числительные для обозначения больших чисел (до 1 000 000);

5) владеть социокультурными знаниями и умениями:

использовать отдельные социокультурные элементы речевого поведенческого этикета, принятые в стране (странах) изучаемого языка в рамках тематического содержания;

понимать и использовать в устной и письменной речи наиболее употребительную тематическую фоновую лексику страны (стран) изучаемого языка в рамках тематического содержания речи;

обладать базовыми знаниями о социокультурном портрете и культурном наследии родной страны и страны (стран) изучаемого языка; кратко представлять Россию и страну (страны) изучаемого языка;

6) владеть компенсаторными умениями: использовать при чтении и аудировании языковую догадку, в том числе контекстуальную, при непосредственном общении – переспрашивать, просить повторить, уточняя значение незнакомых слов, игнорировать информацию, не являющуюся необходимой для понимания основного содержания, прочитанного (прослушанного) текста или для нахождения в тексте запрашиваемой информации;

7) участвовать в несложных учебных проектах с использованием материалов на английском языке с применением информационно-коммуникативных технологий, соблюдая правила информационной безопасности при работе в сети Интернет;

8) использовать иноязычные словари и справочники, в том числе информационно-справочные системы в электронной форме;

9) достигать взаимопонимания в процессе устного и письменного общения с носителями иностранного языка, с людьми другой культуры;

10) сравнивать (в том числе устанавливать основания для сравнения) объекты, явления, процессы, их элементы и основные функции в рамках изученной тематики.


2.Содержание учебного предмета


№	Тема	Содержание тем	Количество часов
1.	Школа.	Образование в Великобритании. О начале учебного года в России. Каникулы. Беседа о каникулах, ответы на вопросы о школе, выполнение грамматических упражнений. Встречи выпускников. Американизмы в английском языке. Исчисляемые и неисчисляемые существительные, и употребление артиклей перед ними. Покупка школьных принадлежностей. Слова <i>piece, pair</i> . Школа в Великобритании. Работа с текстом «Школы в Англии и Уэльсе». Изучаемые предметы. Употребление артиклей с некоторыми существительными. Ответы на вопросы о школе в Англии. Моя школа. Беседа о своей школе. Слова, которые нужно различать (<i>to say, to tell, to talk, to speak</i>). Образование в Англии, Уэльсе, России. Образование (правила поведения в школе). Словообразование. Работа с текстом «Единственные дети». Школьные разговоры. Обучение в школе. В магазине школьных товаров. Школьное расписание. Первый день в школе.	17 часов
2.	Язык мира.	Языки мира. Английский язык – язык общения. Настоящее совершенное время. Употребление артиклей с названиями языков. Где говорят на английском языке. Интернациональные слова. Языки мира. Путешествия. Неправильные глаголы. Развитие английского языка. Глагольная форма настоящего совершенного времени. Чтение и понимание текста «Как развивался Английский».	17 часов.

		Разновидности английского языка. Наречия «еще», «уже». Английский язык в нашей жизни. Работа с текстом «The Robinsons». Словосочетания, помогающие говорить о том, что нам нравится или не нравится. Как использовать словари. Различие слов dictionary, vocabulary. Способ изучения иностранного языка. Словообразование при помощи суффиксов - less, ing. Фразеологический глагол to hand. Изучение языков. Международный летний лагерь. Английский – «сумасшедший» язык Достопримечательности городов. Обсуждаем будущую профессию.	
3.	Факты об англоговорящем мире.	Некоторые факты англоговорящего мира. Что мы знаем о США. Работа с текстом «Новый мир». Неправильные глаголы. География США. Работа с картой США. Города США. Австралия. Города Австралии. Знакомство с городами Австралии. Животный мир Австралии. Чтение текста о животном мире Австралии. США и Австралия. Страны и города Европы. Чтение текстов об Америке и Австралии и работа по ним. Англоговорящие страны. Джексон Хоул. Вашингтон. Страна львов.	17 часов
4.	Живая природа.	Мир птиц. Климатические и погодные условия. Мир насекомых. Птицы. Простое прошедшее и настоящее совершенное время. Мир птиц. Аудирование текстов о соловьях. Чтение текста о пингвинах. Слова: other и another. Животный мир. Слова ground, land, earth. Рассказывают о флоре и фауне по прочитанному тексту. Климатические и погодные условия обитания животных и растений. Употребление артиклей со словами other и another. В мире обезьян. Мир насекомых. Местоимения. Флора и фауна Британских островов. Флора и фауна. Фразеологический глагол to make. Сопоставление животного и растительного миров. Составление рассказа о флоре, где мы живем. Чарльз Дарвин. Джеральд Даррел: друг всех животных. Животные. Живые существа.	17 часов.
5.	Экология.	Флора и фауна России. Экология как наука. Природа России. Природа и экология. Окружающая среда. Слова a few, a number of, several, a little. Личные и возвратные местоимения. Защита окружающей среды. Окружающая среда. Климат. Эмблемы. Экологические проблемы. Загрязнение воды. Аудирование текста о дельфинах. Словообразование при помощи суффикса – ment, префикса dis. Озеро Байкал. Мир вокруг нас. Сохраним природу вместе. Планета Земля – наш общий дом.	17 часов.
6.	ЗОЖ	Здоровый образ жизни. Фаст – Фуд. Здоровье. Синонимы, наречия. Чтение текста «Будем ли мы ходить в Макдональдс». Наречия. Здоровье. Секреты долголетия. Здоровый образ жизни. На приеме у врача. Правильное питание. Причины головной боли. Спорт – лучшее лекарство. Сладкоежка. Здоровье и покупки продуктов. Внимательное отношение к здоровью. Болезни.	17 часов


3. Тематическое планирование, в том числе с учётом рабочей программы воспитания с указанием количества часов, отводимых на освоение каждой темы.

№	Тема	Количество часов	Контрольные работы
1	Школа.	17	1 (тематическая)
2	Язык мира.	17	1 (тематическая)
3	Факты об англоговорящих странах.	17	1 (тематическая)
4	Живая природа.	17	1 (тематическая)
5	Экология.	17	1 (тематическая)
6	ЗОЖ	17	1 (тематическая),
7	Итого	102	6 (тематических)

«Рассмотрено»
на заседании ШМО
учителей-предметников
Протокол № 1 от 25 августа 2023 г
 /Т.В.Чалова /
(подпись)

«Согласовано»
Заместитель директора по УВР
 /Р.Н.Шаракова/
(подпись)
Протокол № 1 от 25 августа 2023 г



«Утверждаю»
директор школы
 /И.В.Теряева/
(подпись)
Приказ № 159 от 25 августа 2023 г.

**Муниципальное казённое общеобразовательное учреждение
«Уржумская средняя школа»**

**Рабочая программа по истории
7 класс
(базовый уровень)**

Учитель: Р.Н.Шаракова

2023 - 2024 учебный год

1. ПЛАНИРУЕМЫЕ РЕЗУЛЬТАТЫ ОСВОЕНИЯ УЧЕБНОГО ПРЕДМЕТА «ИСТОРИЯ»

Личностные результаты:

- ✓ осознание своей идентичности как гражданина страны, члена семьи, этнической и религиозной группы, локальной и региональной общности;
- ✓ освоение гуманистических традиций и ценностей современного общества, уважение прав и свобод человека;
- ✓ осмысление социально-нравственного опыта предшествующих поколений, способность к определению своей позиции и ответственному поведению в современном обществе;
- ✓ понимание культурного многообразия мира, уважение к культуре своего и других народов, толерантность.

Метапредметные результаты:

- ✓ способность сознательно организовывать и регулировать свою деятельность – учебную, общественную и др.;
- ✓ владение умениями работать с учебной и внешкольной информацией (анализировать и обобщать факты, составлять простой и развернутый план, тезисы, конспект, формулировать и обосновывать выводы и т.д.), использовать современные источники информации, в том числе материалы на электронных носителях;
- ✓ способность решать творческие задачи, представлять результаты своей деятельности в различных формах (сообщение, эссе, презентация, реферат и др.);
- ✓ готовность к сотрудничеству с соучениками, коллективной работе, освоение основ межкультурного взаимодействия в школе и социальном окружении и др.

Предметные результаты изучения истории в 7 классе:

Знание хронологии, работа с хронологией:

называть этапы отечественной и всеобщей истории Нового времени, их хронологические рамки;
локализовать во времени ключевые события отечественной и всеобщей истории XVI–XVII вв., определять их принадлежность к части века (половина, треть, четверть);

устанавливать синхронность событий отечественной и всеобщей истории XVI–XVII вв.

Знание исторических фактов, работа с фактами:

указывать (называть) место, обстоятельства, участников, результаты важнейших событий отечественной и всеобщей истории XVI–XVII вв.;

группировать, систематизировать факты по заданному признаку (группировка событий по их принадлежности к историческим процессам, составление таблиц, схем).

Работа с исторической картой:

использовать историческую карту как источник информации о границах России и других государств, важнейших исторических событиях и процессах отечественной и всеобщей истории XVI–XVII вв.;

устанавливать на основе карты связи между географическим положением страны и особенностями ее экономического, социального и политического развития.

Работа с историческими источниками:

различать виды письменных исторических источников (официальные, личные, литературные и другие);
характеризовать обстоятельства и цель создания источника, раскрывать его информационную ценность;

проводить поиск информации в тексте письменного источника, визуальных и вещественных памятниках эпохи;
сопоставлять и систематизировать информацию из нескольких однотипных источников.

Историческое описание (реконструкция):

рассказывать о ключевых событиях отечественной и всеобщей истории XVI–XVII вв., их участниках;

составлять краткую характеристику известных персоналий отечественной и всеобщей истории XVI–XVII вв. (ключевые факты биографии, личные качества, деятельность);

рассказывать об образе жизни различных групп населения в России и других странах в раннее Новое время;

представлять описание памятников материальной и художественной культуры изучаемой эпохи.

Анализ, объяснение исторических событий, явлений:

раскрывать существенные черты экономического, социального и политического развития России и других стран в XVI–XVII вв., европейской реформации, новых веяний в духовной жизни общества, культуре, революций XVI–XVII вв. в европейских странах;

объяснять смысл ключевых понятий, относящихся к данной эпохе отечественной и всеобщей истории, конкретизировать их на примерах исторических событий, ситуаций;

объяснять причины и следствия важнейших событий отечественной и всеобщей истории XVI–XVII вв. (выявлять в историческом тексте и излагать суждения о причинах и следствиях событий, систематизировать объяснение причин и следствий событий, представленное в нескольких текстах);

проводить сопоставление однотипных событий и процессов отечественной и всеобщей истории (раскрывать повторяющиеся черты исторических ситуаций, выделять черты сходства и различия).

Рассмотрение исторических версий и оценок, определение своего отношения к наиболее значимым событиям и личностям прошлого:

излагать альтернативные оценки событий и личностей отечественной и всеобщей истории XVI–XVII вв., представленные в учебной литературе; объяснять, на чем основываются отдельные мнения;

выражать отношение к деятельности исторических личностей XVI–XVII вв. с учётом обстоятельств изучаемой эпохи и в современной шкале ценностей.

Применение исторических знаний:

раскрывать на примере перехода от средневекового общества к обществу Нового времени, как меняются со сменой исторических эпох представления людей о мире, системы общественных ценностей;

объяснять значение памятников истории и культуры России и других стран XVI–XVII вв. для времени, когда они появились, и для современного общества;

выполнять учебные проекты по отечественной и всеобщей истории XVI–XVII вв. (в том числе на региональном материале).

2. СОДЕРЖАНИЕ УЧЕБНОГО ПРЕДМЕТА «ИСТОРИЯ»

НОВАЯ ИСТОРИЯ. КОНЕЦ XV—XVIII в.

Введение. От Средневековья к Новому времени

Понятие о Новом времени. Традиционное феодальное общество и его характеристика. Что изучает Новая история. Понятие «Новое время» как эпоха «пробуждения умов». Где и когда появился этот термин. Хронологические границы и этапы Нового времени. Познание окружающего мира, его мироустройства (законов) изменяло мировоззрение, образ жизни, хозяйственную жизнь. Появление машинного производства. Новое время — эпоха великих изменений.

Человек Нового времени. Развитие личностных характеристик человека, его стремление к самостоятельности и успеху. Предприниматели.

Что связывает нас с Новым временем. Близость во времени. Облик современных городов. Экономика и политика. Активность и социальность человека Нового времени. Запад и Восток: особенности общественного устройства и экономического развития.

ГЛАВА I. МИР В НАЧАЛЕ НОВОГО ВРЕМЕНИ. ВЕЛИКИЕ ГЕОГРАФИЧЕСКИЕ ОТКРЫТИЯ. ВОЗРОЖДЕНИЕ. РЕФОРМАЦИЯ

Тема 1. Технические открытия и выход к Мировому океану

Новые изобретения и усовершенствования. Новые источники энергии — ветряная мельница, каменный уголь. Книгопечатание. Расширение тематики книг. Географические представления. Революция в горнорудном промысле. Успехи в металлургии. Новое в военном деле. «Рыцарство было уничтожено пушкой». Усовершенствования в мореплавании и кораблестроении. Морские карты. Почему манили новые земли. Испания и Португалия ищут новые морские пути на Восток. Португалия — пионер исследования путей в Индию. Энрике Мореплавателю. Открытие ближней Атлантики. Вокруг Африки в Индию. Бартоломеу Диаш. Васко да Гама. Свидетельства эпохи.

Тема 2. Встреча миров. Великие географические открытия и их последствия

Четыре путешествия Христофора Колумба. Второе открытие Нового материка: Америго Веспуччи. Представление о Новом Свете. Первое кругосветное путешествие. Фернандо Магеллан. Земля — шар. Западноевропейская колонизация новых земель. Поход за золотом. Испанцы и португальцы в Новом Свете. Эрнандо Кортес. В поисках Эльдorado. Владения португальцев в Азии. Значение Великих географических открытий. Изменение старых географических представлений о мире. Революция в науке. Создание первых колониальных империй. Начало складывания мирового рынка. Сближение индустриального и традиционного миров.

Тема 3. Усиление королевской власти в XVI—XVII вв. Абсолютизм в Европе

Разложение традиционных отношений и формирование новых. Складывание абсолютизма в политике управления европейских государств. Значение абсолютизма для социального, экономического, политического и культурного развития общества. Парламент и король: сотрудничество и полнотелострастие. Единая система государственного управления. Судебная и местная власть под контролем короля. «Ограничители» власти короля. Король — наместник Бога на Земле. Слагаемые культа короля. Королевская армия. Система налогообложения. Единая экономическая политика. Складывание централизованных национальных государств и национальной церкви. Появление республик в Европе. Короли, внёсшие вклад в изменение облика Европы: Генрих VIII Тюдор, Елизавета Тюдор, Яков I Стюарт, Людовик XIV Бурбон.

Тема 4. Дух предпринимательства преобразует экономику

Условия развития предпринимательства. Новое в торговле. Рост городов и торговли. Складывание мировых центров торговли. Торговые компании. Право монополии. Накопление капиталов. Банки и биржи. Появление государственных банков. Переход от ремесла к мануфактуре. Причины возникновения и развития мануфактур. Мануфактура — предприятие нового типа. Разделение труда. Наёмный труд. Рождение капитализма.

Тема 5. Европейское общество в раннее Новое время

Изменения в социальной структуре общества, его основные занятия. Новые социальные группы европейского общества, их облик. Буржуазия эпохи раннего Нового времени. Условия жизни, труда крестьянства Европы. Новое дворянство — лжентри и старое дворянство. Низшие слои населения. Бродяжничество. Борьба государства с нищими. Законы о нищих. Способы преодоления нищенства.

Тема 6. Повседневная жизнь

Европейское население и основные черты повседневной жизни. Главные беды — эпидемии, голод и войны. Продолжительность жизни. Личная гигиена. «Столетия телесного человека». Короткая жизнь женщины. Революция в еде и питании. Искусство кулинарии. Домоведение. Революция в одежде. Европейский город Нового времени, его роль в культурной жизни общества.

Тема 7. Великие гуманисты Европы

От раннего к высокому Возрождению. Образованность как ценность. Гуманисты о месте человека во Вселенной. Гуманист из Роттердама. Утверждение новых гуманистических идеалов. Первые утопии об общественном устройстве: Томас Мор, Франсуа Рабле.

Мишель Монтень: «Опыты» — рекомендации по самосовершенствованию. Рим и обновление его облика в эпоху Возрождения.

Темы 8—9. Мир художественной культуры Возрождения

Эпоха Возрождения и её характерные черты. Заочление идей гуманизма и их воплощение в литературе и искусстве. Идеал гармоничного человека, созданный итальянскими гуманистами. Уильям Шекспир и театр как школа формирования нового человека. Произведения и герои У. Шекспира. Творчество Мигеля Сервантеса — гимн человеку Нового времени.

Эпоха «титанов». Гуманистические тенденции в изобразительном искусстве. «Титаны Возрождения». Формирование новой гуманистической культуры и вклад в её развитие — Леонардо да Винчи, Микеланжело Буонарроти, Рафаэль Санти. География и особенности искусства: Испания и Голландия XVI в. Своеобразие Высокого искусства Северного Возрождения: Питер Брейгель Старший; гуманистическая личность в портретах Альбрехта Дюрера. Музыкальное искусство Западной Европы. Развитие светской музыкальной культуры. Мадригалы. Домашнее музицирование. Превращение музыки в одно из светских искусств.

Тема 10. Рождение новой европейской науки в XVI-XVII вв.

I

Условия развития революции в естествознании. Действие принципа авторитетности в средневековой Европе и его преодоление. Критический взгляд гуманистов на окружающий мир и его последствия. Открытия, определившие новую картину мира. Жизнь и научное открытие Николая Коперника. Открытие и полет во имя науки Джордано Бруно. Галилео Галилей и его открытия. Вклад Исаака Ньютона в создание новой картины мира в XVII в. Фрэнсис Бэкон о значении опыта в познании природы. Рене Декарт о роли научных исследований. Фрэнсис Бэкон и Рене Декарт — основоположники философии Нового времени. Влияние научных открытий Нового времени на технический прогресс и самосознание человека.

Тема 11. Начало Реформации в Европе.

Обновление христианства

Влияние Великих географических открытий и идей гуманизма на представления европейца о самом себе. Кризис и начало раскола

католической церкви. Реформация — борьба за переустройство церкви. Причины Реформации и широкого её распространения в Европе. Германия — родина Реформации церкви. Мартин Лютер: человек и общественный деятель. 95 тезисов против индульгенций. «Спасение верой» — суть учения Мартина Лютера. Крестьянская война в Германии. Протестанство и лютеранская церковь в Германии. Пастор — протестантский проповедник.

Тема 12. Распространение Реформации в Европе. Контрреформация

Географический охват Реформацией Европы и его причины. Ценности, учение и церковь Жана Кальвина. Идея о предопределении судьбы человека. Социальный эффект учения Кальвина. Жестокость осуждения прелатов кальвинизма. «Рим кальвинизма». Борьба католической церкви против еретичных учений, Контрреформация: её идеологи и воплощатели. Орден иезуитов

Тема 13. Королевская власть и Реформация в Англии.

Борьба за господство на море

Последствия Войны Алой и Белой розы для Англии. Генрих VIII: от запитника веры к религиозной реформе. Особенности Реформации католической церкви в Англии. Англиканская церковь. Попытка Контрреформации: политика Марии Кровавой. «Золотой век Елизаветы I» — укрепление англиканской церкви и государства. Пуритане. Политика предотвращения религиозных войн. Соперничество с Испанией за морское господство. Итоги правления королевы Елизаветы I.

Тема 14. Религиозные войны и укрепление абсолютной монархии во Франции

Французы — кальвинисты-гугеноты. Разрастание противостояния между католиками и гугенотами. Начало религиозных войн. Различия в методах противников. Варфоломеевская ночь: кровавый слез католиков над гугенотами. Нантский эдикт короля Генриха IV Бурбона. Реформы Ришелье. Ришелье как идеолог и создатель системы абсолютизма во Франции. Франция — сильнейшее государство на европейском континенте.

ГЛАВА II. ПЕРВЫЕ РЕВОЛЮЦИИ НОВОГО ВРЕМЕНИ. МЕЖДУНАРОДНЫЕ ОТНОШЕНИЯ

Тема 15. Освободительная война в Нидерландах. Рождение Республики Соединённых провинций

«Жемчужина в короне Габсбургов». Нидерландская революция и рождение свободной Республики Голландии. Нидерланды — «жемчужина в короне Габсбургов». Особенности географического, экономического и политического развития Нидерландов в XVI в. Становление капиталистических отношений в стране. Противоречия с Испанией. Преследования протестантов. Иконоборческое движение. Начало освободительной войны. Вильгельм Оранский. Время терпора «кровавого герцога» Альбы. Лесные и морские гёзы. Утрехтская уния. Рождение Республики Соединённых провинций. Голландская республика — самая экономически развитая страна в Европе. Центр экономической жизни — Амстердам.

Тема 16. Парламент против короля.

Революция в Англии

Англия — первая страна в Европе с конституционной парламентской монархией. Англия накануне революции. Причины революции.

Пуританская этика и образ жизни. Личное правление короля Карла I Стюарта. Противостояние короля и парламента. Начало революции — созыв Долгого парламента. Гражданская война короля с парламентом. Великая ремонстрация. Оливер Кромвель и создание армии «нового образца». Битва при Нейзби. Реформы парламента. Дальнейшее нарастание противостояния: казнь короля. Англия — республика.

Тема 17. Путь к парламентской монархии

Реформы английского парламента. Движение протеста: левеллеры и лиггеры. Кромвель. Внутренние и междунаполные послелствия гражданской войны. Разгон Долгого парламента. Кромвель — пожизненный лорд-протектор Английской республики. Преобразования в стране. Борьба за колонии и морское господство. Реставрация Стюартов. Конеп революции. «Славная революция» 1688 г. и рождение парламентской монархии. «Habeas corpus act» — закон, утверждавший права аристе и привлечение к суду обвиняемого. Билль о правах. Парламентская система в Англии как условие развития индустриального общества. Акт о престолонаследии. Преобразование Англии в Соелинённое королевство, или Великобританию. Ослабление власти короля, усиление исполнительной власти. Ганноверская династия. Складывание двухпартийной политической системы: тори и виги. Англия — владычица морей. Начало и конеп эпохи вигов.

Темы 18—19. Международные отношения в XVI—XVIII вв.

Причины междунаполных конфликтов в Европе в XVI—XVIII вв. Соперничество между Францией, Англией и Испанией. Тридцатилетняя война — первая общеевропейская война. Причины и начало войны. Основные военные действия. Альбрехт Валленштейн и его концепция войны. Вступление в войну Швеции. Густав II Адольф — крупнейший полководец и создатель новой военной системы. Окончание войны и её итоги. Условия и значение Вестфальского мира. Европа в XVIII в. Северная война России и Лании против Швеции. Общеевропейская война — Семилетняя война, её участники, итоги и значение. Восточный вопрос. Война за испанское наследство — война за династические интересы и за владение колониями. Влияние европейских войн на международные отношения. Влияние Великой французской революции на европейский международный процесс.

ГЛАВА III. ТРАДИЦИОННЫЕ ОБЩЕСТВА ВОСТОКА. НАЧАЛО ЕВРОПЕЙСКОЙ ЦИВИЛИЗАЦИИ

Тема 20. Блистательная Порта: период расцвета и начало упадка

Земля принадлежит государству. Деревенская община и её отличия в разных цивилизациях Востока. Государство — регулятор хозяйственной жизни. Замкнутость сословного общества. Разложение сословного строя. Города под контролем государства. Религии Востока — путь самосовершенствования.

Темы 21-22. Индия, Китай и Япония: традиционные общества эпоху раннего Нового времени. Индия, Китай и Япония. Начало европейской колонизации.

Разрушение традиционности восточных обществ европейскими колонизаторами. Империя Великих Моголов в Индии. Бабур. Акбар и его политика реформ: «мир для всех». Кризис и распад империи Моголов. Основные события соперничества Португалии, Франции и Англии за Индию.

Религии Востока: конфуцианство, буддизм, индуизм, синтоизм.

Маньчжурское завоевание Китая. Общественное устройство Пинской империи. «Заккрытие» Китая. Направления русско-китайских отношений. Китай и Европа: культурное влияние. Правление сёгунов в Японии. Сёгунат Токугава. Сословный характер общества. Самураи

и крестьяне. «Закрытие» Японии. Русско-японские отношения.

Повторение. Мир в эпоху раннего Нового времени. Итоги и уроки раннего Нового времени.

ИСТОРИЯ РОССИИ XVI-XVII вв.

Россия в XVI в. Мир и Россия в начале эпохи Великих географических открытий. Территория, население и хозяйство России в начале XVI в. Формирование единых государств в Европе и России. Российское государство в первой трети XVI в. Внешняя политика Российского государства в первой трети XVI в. Государства Поволжья, Северного Причерноморья, Сибири в середине XVI в. Внешняя политика России во второй половине XVI в. Российское общество XVI в.: «служилые» и «тяглые». Опричнина. Россия в конце XVI в. Церковь и государство в XVI в. Культура и повседневная жизнь народов России в XVI в.


Смутное время. Россия при первых Романовых. Внешнеполитические связи России с Европой и Азией в конце XVI — начале XVII в. Смута в Российском государстве. Окончание Смутного времени. Экономическое развитие России в XVII в. Россия при первых Романовых: перемены в государственном устройстве. Изменения в социальной структуре российского общества. Народные движения в XVII в. Россия в системе международных отношений. «Под рукой» российского государя: вхождение Украины в состав России. Русская православная церковь в XVII в. Реформа патриарха Никона и раскол. Русские путешественники и первопроходцы XVII в. Культура народов России в XVII в. Народы России в XVII в. Сословный быт и картина мира русского человека в XVII в. Повседневная жизнь народов Украины, Поволжья, Сибири и Северного Кавказа в XVII в.

3. Тематическое планирование,


в том числе с учётом рабочей программы воспитания с указанием количества часов, отводимых на освоение каждой темы

СОДЕРЖАНИЕ УЧЕБНОГО МАТЕРИАЛА	КОЛИЧЕСТВО ЧАСОВ
НОВАЯ ИСТОРИЯ. КОНЕЦ XV—XVII ВВ.	
ВВЕДЕНИЕ	
МИР В НАЧАЛЕ НОВОГО ВРЕМЕНИ. ВЕЛИКИЕ ГЕОГРАФИЧЕСКИЕ ОТКРЫТИЯ. ВОЗРОЖДЕНИЕ. РЕФОРМАЦИЯ	15


ПЕРВЫЕ РЕВОЛЮЦИИ НОВОГО ВРЕМЕНИ. МЕЖДУНАРОДНЫЕ ОТНОШЕНИЯ	5
ТРАДИЦИОННЫЕ ОБЩЕСТВА ВОСТОКА. НАЧАЛО ЕВРОПЕЙСКОЙ КОЛОНИЗАЦИИ (БОРЬБА ЗА ПЕРВЕНСТВО В ЕРОПЕ И КОЛОНИЯХ)	4
ПОВТОРЕНИЕ	1
ИСТОРИЯ РОССИИ XVII-XVIII вв.	
ВВЕДЕНИЕ	1
РОССИЯ в XVI в.	20
СМУТА. РОССИЯ в XVII в.	20
ПОВТОРЕНИЕ	1
ИТОГО	68

«Рассмотрено»
на заседании ШМО
учителей-предметников
Руководитель ШМО:
 /Т.В.Чалова/

(подпись)
Протокол № 1 от «25» августа 2023г.

«Согласовано»
Заместитель директора по УВР:
 /Р.И.Шаракова/
(подпись)

Протокол № 1 от «25» августа 2023г.

«Утверждаю»
Директор:
 /И.В.Герасва/
(подпись)

Приказ № 159 от «25» августа 2023г.



**Муниципальное казённое общеобразовательное учреждение
«Уржумская средняя школа»**

**Рабочая программа по литературе
7 класс
(базовый уровень)
Учитель: Л.В.Сидоренко**

2023-2024 учебный год

1. Планируемые результаты освоения учебного предмета «Литература»

Программа направлена на достижение ЛИЧНОСТНЫХ, МЕТАПРЕДМЕТНЫХ и ПРЕДМЕТНЫХ РЕЗУЛЬТАТОВ.

Личностные результаты:

- Воспитание российской гражданской идентичности: патриотизма, любви и уважения к Отечеству, чувства гордости за свою Родину, прошлое и настоящее многонационального народа России, осознание своей этнической принадлежности, знание истории, языка, культуры своего народа, своего края, основ культурного наследия народов России и человечества, усвоение гуманистических ценностей многонационального российского общества, воспитание чувства ответственности и долга перед Родиной;
- Формирование ответственного отношения к учению, готовности и способности обучающихся к саморазвитию и самообразованию на основе мотивации к обучению и познанию, осознанному выбору и построению дальнейшей индивидуальной траектории образования на базе ориентирования в мире профессий и профессиональных предпочтений, с учетом устойчивых познавательных интересов;
- Формирование целостного мировоззрения, соответствующего современному уровню развития науки и общественной практики, учитывающего социальное, культурное, языковое, духовное многообразие современного мира;
- Формирование осознанного, уважительного и доброжелательного отношения к другому человеку, его мнению, мировоззрению, культуре, языку, вере, гражданской позиции, к истории, культуре, религии, традициям, языкам, ценностям народов России и народов мира, готовности и способности вести диалог с другими людьми и достигать в нем взаимопонимания;
- Освоение социальных норм, правил поведения, ролей и форм социальной жизни в группах и сообществах, включая взрослые и социальные сообщества, участие в школьном самоуправлении и общественной жизни в пределах возрастных компетенций с учетом региональных, этнокультурных, социальных и экономических особенностей;
- Развитие морального сознания и компетентности в решении моральных проблем на основе личностного выбора, формирование нравственных чувств и нравственного поведения, осознанного и ответственного отношения к собственным поступкам;
- Формирование коммуникативной компетентности в общении и сотрудничестве со сверстниками, старшими и младшими товарищами в процессе образовательной, общественно полезной, учебно-исследовательской, творческой и других видах деятельности;
- Формирование основ экологической культуры на основе признания ценности жизни во всех ее проявлениях и необходимости ответственного, бережного отношения к окружающей среде;
- Осознание значения семьи в жизни человека и общества, принятие ценностей семейной жизни, уважительное и заботливое отношение к членам своей семьи;
- Развитие эстетического сознания через освоение художественного наследия народов России и мира, творческой деятельности эстетического характера.

Метапредметные результаты:

- Умение самостоятельно определять цели своего обучения, ставить и формулировать для себя новые задачи в учебе и познавательной деятельности;
- Умение самостоятельно планировать пути достижения целей, в том числе альтернативные, осознанно выбирать наиболее эффективные способы решения учебных и познавательных задач;
- Умение соотносить свои действия с планируемыми результатами, осуществлять контроль своей деятельности в процессе достижения результата, определять способы действий в рамках предложенных условий и требований, корректировать свои действия в соответствии с изменяющейся обстановкой;
- Умение оценивать правильность выполнения учебной задачи, собственные возможности ее решения;

- Владение основами самоконтроля, самооценки, принятия решений и осуществления осознанного выбора в учебной и познавательной деятельности;
- Умение определять понятия, создавать обобщения, устанавливать аналогии, классифицировать, самостоятельно выбирать основания и критерии для классификации, устанавливать причинно-следственную связь, строить логическое рассуждение, умозаключение (индуктивное, дедуктивное и по аналогии) и делать выводы;
- Умение создавать, применять и преобразовывать знаки и символы, модели и схемы для решения познавательных задач;
- Смысловое чтение, умение организовывать учебное сотрудничество и совместную деятельность с учителем и сверстниками, работать индивидуально и в группах, находить общее решение и разрешать конфликты на основе согласования позиций с учетом интересов, формулировать, аргументировать и отстаивать свое мнение;
- Умение осознанно использовать речевые средства в соответствии с задачей коммуникации для выражения своих чувств, мыслей и потребностей, планирования и регуляции своей деятельности: владение устной и письменной речью, монологической контекстной речью;
- Формирование и развитие компетентности в области использования информационно-коммуникационных технологий.

Предметные результаты:

- 1) Понимать общечеловеческую и духовно-нравственную ценность литературы, осознавать её роль в воспитании любви к Родине и укреплении единства многонационального народа Российской Федерации;
- 2) понимать специфику литературы как вида словесного искусства, выявлять отличия художественного текста от текста научного, делового, публицистического;
- 3) проводить смысловой и эстетический анализ произведений фольклора и художественной литературы; воспринимать, анализировать, интерпретировать и оценивать прочитанное (с учётом литературного развития обучающихся), понимать, что в литературных произведениях отражена художественная картина мира:
 - анализировать произведение в единстве формы и содержания; определять тему, главную мысль и проблематику произведения, его родовую и жанровую принадлежность; выявлять позицию героя, рассказчика и авторскую позицию, учитывая художественные особенности произведения; характеризовать героев-персонажей, давать их сравнительные характеристики, оценивать систему персонажей; определять особенности композиции и основной конфликт произведения; объяснять своё понимание нравственно-философской, социально-исторической и эстетической проблематики произведений (с учётом литературного развития обучающихся); выявлять основные особенности языка художественного произведения, поэтической и прозаической речи; находить основные изобразительно-выразительные средства, характерные для творческой манеры писателя, определять их художественные функции;
 - понимать сущность и элементарные смысловые функции теоретико-литературных понятий и учиться самостоятельно использовать их в процессе анализа и интерпретации произведений, оформления собственных оценок и наблюдений: художественная литература и устное народное творчество; проза и поэзия; художественный образ; роды (лирика, эпос), жанры (рассказ, повесть, роман, послание, поэма, песня); форма и содержание литературного произведения; тема, идея, проблематика; пафос (героический, патриотический, гражданский и др.); сюжет, композиция, эпиграф; стадии развития действия: экспозиция, завязка, развитие действия, кульминация, развязка; автор, повествователь, рассказчик, литературный герой (персонаж), лирический герой, речевая характеристика героя; портрет, пейзаж, интерьер, художественная деталь; юмор, ирония, сатира; эпитет, метафора, сравнение; олицетворение, гипербола; антитеза, аллегория; анафора; стихотворный метр (хорей, ямб, дактиль, амфибрахий, анапест), ритм, рифма, строфа;
 - выделять в произведениях элементы художественной формы и обнаруживать связи между ними;
 - сопоставлять произведения, их фрагменты, образы персонажей, сюжеты разных литературных произведений, темы, проблемы, жанры, художественные приёмы, особенности языка;
 - сопоставлять изученные и самостоятельно прочитанные произведения художественной литературы с произведениями других видов искусства (живопись, музыка, театр, кино);

- 4) выразительно читать стихи и прозу, в том числе наизусть (не менее 9 поэтических произведений, не выученных ранее), передавая личное отношение к произведению (с учётом литературного развития, индивидуальных особенностей обучающихся);
- 5) пересказывать прочитанное произведение, используя различные виды пересказов, отвечать на вопросы по прочитанному произведению и самостоятельно формулировать вопросы к тексту; пересказывать сюжет и вычленять фабулу;
- 6) участвовать в беседе и диалоге о прочитанном произведении, соотносить собственную позицию с позицией автора, давать аргументированную оценку прочитанному;
- 7) создавать устные и письменные высказывания разных жанров (объёмом не менее 150 слов), писать сочинение-рассуждение по заданной теме с опорой на прочитанные произведения; под руководством учителя учиться исправлять и редактировать собственные письменные тексты; собирать материал и обрабатывать информацию, необходимую для составления плана, таблицы, схемы, доклада, конспекта, аннотации, эссе, литературно-творческой работы на самостоятельно или под руководством учителя выбранную литературную или публицистическую тему;
- 8) самостоятельно интерпретировать и оценивать текстуально изученные художественные произведения древнерусской, русской и зарубежной литературы и современных авторов с использованием методов смыслового чтения и эстетического анализа;
- 9) понимать важность чтения и изучения произведений фольклора и художественной литературы для самостоятельного познания мира, развития собственных эмоциональных и эстетических впечатлений;
- 10) планировать своё досуговое чтение, обогащать свой круг чтения по рекомендациям учителя и сверстников, в том числе за счёт произведений современной литературы для детей и подростков;
- 11) участвовать в коллективной и индивидуальной проектной или исследовательской деятельности и публично представлять полученные результаты;
- 12) развивать умение использовать энциклопедии, словари и справочники, в том числе в электронной форме; самостоятельно пользоваться электронными библиотеками и подбирать проверенные источники в интернет-библиотеках для выполнения учебных задач, соблюдая правила информационной безопасности.

2. Содержание учебного предмета «Литература»

ВВЕДЕНИЕ (1)

Изображение человека как важнейшая идейно-нравственная проблема литературы. Взаимосвязь характеров и обстоятельств в художественном произведении. Труд писателя, его позиция, отношение к несовершенству мира и стремление к нравственному и эстетическому идеалу

УСТНОЕ НАРОДНОЕ ТВОРЧЕСТВО (6)

Предания как исторический жанр русской народной прозы. «**Воцарение Ивана Грозного**», «**Пётр и плотник**». Особенности содержания и формы народных преданий.

Пословицы и поговорки. Народная мудрость пословиц и поговорок. Выражение в них духа народного языка.

Теория литературы. Устная народная проза. Предания (начальные представления). Афористические жанры фольклора (развитие представлений).

ЭПОС НАРОДОВ МИРА

Былины. «Вольга и Микула Селянинович». Киевский цикл былин. Воплощение в былине нравственных свойств русского народа, прославление мирного труда. Микула — носитель лучших человеческих качеств (трудолюбие, мастерство, чувство собственного достоинства, доброта, щедрость, физическая сила).

Новгородский цикл былин. «Садко». Своеобразие былины. Поэтичность. Тематическое различие Киевского и Новгородского циклов былин. Своеобразие былинного стиха. Собираемые былин. Собиратели. (Для самостоятельного чтения.)

«**Калевала**» — карело-финский мифологический эпос. Изображение жизни народа, его национальных традиций, обычаев, трудовых будней и праздников. Кузнец Ильмаринен и ведьма Лоухи как представители светлого и тёмного миров карело-финских эпических песен.

«**Песнь о Роланде**» (фрагменты). Французский средневековый героический эпос. Историческая основа сюжета песни о Роланде. Обобщённое общечеловеческое и национальное в эпосе народов мира. Роль гиперболы в создании образа героя. Теория литературы. Предание (развитие представлений). Гипербола (развитие представлений). Былина. Руны. Мифологический эпос (развитие представлений). Героический эпос (развитие представлений). Общечеловеческое и национальное в искусстве (развитие представлений). Сборники пословиц. Собиратели пословиц. Меткость и точность языка. Краткость и выразительность. Прямой и переносный смысл пословиц. Пословицы народов мира. Сходство и различия пословиц разных стран мира на одну тему (эпитеты, сравнения, метафоры). Теория литературы. Героический эпос, афористические жанры фольклора. Пословицы, поговорки (развитие представлений).

ИЗ ДРЕВНЕРУССКОЙ ЛИТЕРАТУРЫ (2)

«**Поучение**» Владимира Мономаха (отрывок), «**Повесть о Петре и Февронии Муромских**». Нравственные заветы Древней Руси. Внимание к личности, гимн любви и верности. Народно-поэтические мотивы в повести.

Теория литературы. Поучение (начальные представления). Житие (начальные представления).

«**Повесть временных лет**». Отрывок из «**Похвалы князю Ярославу и книгам**». Формирование традиции уважительного отношения к книге.

Теория литературы. Летопись (развитие представлений).

ИЗ РУССКОЙ ЛИТЕРАТУРЫ XVIII ВЕКА (1)

Михаил Васильевич Ломоносов. Краткий рассказ об ученом и поэте. «**К статуе Петра Великого**». Прославление Петра Великого и его деяний, воздание ему благодарной памяти.

Теория литературы. Надпись как малый жанр высокой торжественной поэзии, посвящённый важным историческим событиям русской истории — рождению или именинам особ царствующего дома, открытию памятников прославленным деятелям России, победам русского оружия, государственным праздникам, спуску кораблей и т. д. По своему содержанию надпись можно назвать краткой, свёрнутой одой (начальные представления).

Гавриил Романович Державин. Краткий рассказ о поэте. «**Признание**». Размышления о смысле жизни, о судьбе. Утверждение необходимости свободы творчества.

ИЗ РУССКОЙ ЛИТЕРАТУРЫ XIX ВЕКА (30)

Александр Сергеевич Пушкин. Краткий рассказ о писателе.

«**Зимний вечер**», «**Во глубине сибирских руд...**». Михайловский период в жизни Пушкина. «**Зимний вечер**». Настроения грусти и одиночества, размышления о собственной судьбе. «**Во глубине сибирских руд...**» как поэтическое послание. Стремление поэта поддержать ссыльных декабристов.

«**Медный всадник**» (вступление «**На берегу пустынных волн...**»).

«**Песнь о вещем Олеге**». Интерес Пушкина к истории России. Мастерство в изображении исторического прошлого. Летописный источник «**Песни о вещем Олеге**». Особенности композиции. Своеобразие языка. Смысл сопоставления Олега и волхва. Художественное воспроизведение быта и нравов Древней Руси.

Теория литературы. Баллада (развитие представлений).

«**Борис Годунов**» (сцена в Чудовом монастыре). Образ летописца как образ древнерусского писателя. Монолог Пимена: размышления о труде летописца как о нравственном подвиге. Истина как цель летописного повествования и как завет будущим поколениям.

«Станционный смотритель». Повествование от лица вымышленного героя как художественный приём. Отношение рассказчика к героям повести и формы его выражения. Образ рассказчика. Судьба Дуни и притча о блудном сыне. Изображение «маленького человека», его положения в обществе. Пробуждение человеческого достоинства и чувства протеста. Трагическое и гуманистическое в повести.

«Барышня-крестьянка». (Для самостоятельного чтения.)

Теория литературы. Повесть (развитие представлений).

Михаил Юрьевич Лермонтов. Краткий рассказ о поэте.

«Песня про царя Ивана Васильевича, молодого опричника и удалого купца Калашникова». Поэма об историческом прошлом Руси. Картины быта XVI века, их значение для понимания характеров и идеи поэмы. Смысл столкновения Калашникова с Кирибеевичем и Иваном Грозным. Защита Калашниковым человеческого достоинства, его готовность стоять за правду до конца. Особенности сюжета поэмы. Авторское отношение к изображаемому. Связь поэмы с произведениями устного народного творчества. Оценка героев с позиций народа. Образы гусяров. Язык и стих поэмы.

«Когда волнуется желтеющая нива...», «Молитва», «Ангел». Стихотворение «Ангел» как воспоминание об идеальной гармонии, о «небесных» звуках, оставшихся в памяти души, переживание блаженства, полноты жизненных сил, связанное с красотой природы и ее проявлений. «Молитва» («В минуту жизни трудную...») — готовность ринуться навстречу знакомым гармоничным звукам, символизирующим ожидаемое счастье на земле.

Теория литературы. Фольклоризм литературы (развитие представлений).

Николай Васильевич Гоголь. Краткий рассказ о писателе.

«Тарас Бульба». Прославление боевого товарищества, осуждение предательства. Героизм и самоотверженность Тараса и его товарищей-запорожцев в борьбе за освобождение родной земли. Противопоставление Остапа Андрию, смысл этого противопоставления. Патриотический пафос повести. Особенности изображения людей и природы в повести.

Теория литературы. Историческая и фольклорная основа произведения. Роды литературы: эпос (развитие понятия). Литературный герой (развитие понятия).

Иван Сергеевич Тургенев. Краткий рассказ о писателе.

«Бирюк». Изображение быта крестьян, авторское отношение к бесправным и обездоленным. Мастерство в изображении пейзажа. Художественные особенности рассказа.

Стихотворения в прозе. «Русский язык». Тургенев о богатстве и красоте русского языка. Родной язык как духовная опора человека.

«Два богача». Нравственность и человеческие взаимоотношения.

Теория литературы. Стихотворения в прозе. Лирическая миниатюра (начальные представления).

Николай Алексеевич Некрасов. Краткий рассказ о писателе.

«Русские женщины» («Княгиня Трубецкая»), Историческая основа поэмы. Величие духа русских женщин, отправившихся вслед за осужденными мужьями в Сибирь. Художественные особенности исторических поэм Некрасова.

«Вчерашний день, часу в шестом...». Печальное, трагическое в судьбе крестьянства как тема поэзии Некрасова.

«Несжатая полоса». Увядание страдающей природы и близкая смерть подневольного крестьянина от непосильного труда — тема стихотворения, решённая в форме баллады с необычным до Некрасова содержанием.

Теория литературы. Жанр баллады (развитие представлений).

«Размышления у парадного подъезда». Боль поэта за судьбу народа. Своеобразие некрасовской музыки. (Для чтения и обсуждения.)

Теория литературы. Поэма (развитие понятия). Трёхсложные размеры стиха (развитие понятия). Историческая поэма как разновидность лиро-эпического жанра (начальные представления).

А.А.Фет. Краткий рассказ о поэте. «Шёпот, робкое дыханье...» — острое переживание высокого чувства, выражение его в «безглагольной» форме. «Как беден наш язык! — Хочу и не могу...» — размышление о возможностях языка и речи для выражения глубоко затаённых чувств.

Алексей Константинович Толстой. Краткий рассказ о поэте.

Исторические баллады «**Василий Шибанов**» и «**Князь Михайло Репнин**». Воспроизведение исторического колорита эпохи. Правда и вымысел. Тема древнерусского «рыцарства», противостоящего самовластию.

Теория литературы. Историческая баллада (развитие представлений).

Михаил Евграфович Салтыков-Щедрин. Краткий рассказ о писателе.

«**Повесть о том, как один мужик двух генералов прокормил**». Нравственные пороки общества. Паразитизм генералов, трудолюбие и сметливость мужика. Осуждение покорности мужика. Сатира в «Повести...». Сказка «**Дикий помещик**»

Теория литературы. Гротеск (начальные представления).

Лев Николаевич Толстой. Краткий рассказ о писателе.

«**Детство**». Главы из повести: «Классы», «Наталья Савишна», «Маман» и др. Взаимоотношения детей и взрослых. Проявления чувств героя, беспощадность к себе, анализ собственных поступков.

Теория литературы. Автобиографическое художественное произведение (развитие понятия). Герой-повествователь (развитие понятия).

Антон Павлович Чехов. Краткий рассказ о писателе.

«**Хамелеон**». Живая картина нравов. Осмеяние трусости и угодничества. Смысл названия рассказа. «Говорящие фамилии» как средство юмористической характеристики.

«**Злоумышленник**». Многогранность комического в рассказах А. П. Чехова. (Для чтения и обсуждения.)

Теория литературы. Сатира и юмор как формы комического (развитие представлений).

«**Край ты мой, родимый край!**» (обзор). Стихотворения русских поэтов XIX века о родной природе.

В. Жуковский. «**Приход весны**»; И. Бунин. «**Родина**»; А. К. Толстой. «**Край ты мой, родимый край...**», «**Благовест**», «**Замолкнул гром, шуметь гроза устала...**». Поэтическое изображение родной природы и выражение авторского настроения, мирозерцания.

ИЗ РУССКОЙ ЛИТЕРАТУРЫ XX ВЕКА (22)

Максим Горький. Краткий рассказ о писателе.

«**Детство**». Автобиографический характер повести. Изображение «свинцовых мерзостей жизни». Дед Каширин. «Яркое, здоровое, творческое в русской жизни» (Алеша, бабушка, Цыганок, Хорошее Дело). Изображение быта и характеров. Вера в творческие силы народа.

«**Старуха Изергиль**» («Легенда о Данко»).

Теория литературы. Понятие о теме и идее произведения (начальные представления). Портрет как средство характеристики героя.

Владимир Владимирович Маяковский. Краткий рассказ о писателе.

«**Необычайное приключение, бывшее с Владимиром Маяковским летом на даче**». Мысли автора о роли поэзии в жизни человека и общества. Своеобразие стихотворного ритма, словотворчество Маяковского.

«**Хорошее отношение к лошадям**». Два взгляда на мир: безразличие, бессердечие мещанина и гуманизм, доброта, сострадание лирического героя стихотворения.

Теория литературы. Лирический герой (начальные представления). Обогащение знаний о ритме и рифме. Тоническое стихосложение (начальные представления)

Андрей Платонович Платонов. Краткий рассказ о писателе.

«**Юшка**». Главный герой произведения, его непохожесть на окружающих людей, душевная щедрость. Любовь и ненависть окружающих героя людей. Юшка — незаметный герой с большим сердцем. Осознание необходимости сострадания и уважения к человеку.

Неповторимость и ценность каждой человеческой личности. **«В прекрасном и яростном мире»**. Труд как нравственное содержание человеческой жизни. Идеи доброты, взаимопонимания, жизни для других. Своеобразие языка прозы Платонова (для внеклассного чтения).

Борис Леонидович Пастернак. Слово о поэте.

«Июль», «Никого не будет в доме...». Картины природы, преображенные поэтическим зрением Пастернака. Сравнения и метафоры в художественном мире поэта.

Теория литературы. Сравнение. Метафора (развитие представлений).

Час мужества. Интервью с поэтом — участником Великой Отечественной войны. Героизм, патриотизм, самоотверженность, трудности и радости грозных лет войны в стихотворениях поэтов — участников войны: К. Симонова, А. Твардовского, А. Суркова, Н. Тихонова и др. Ритмы и образы военной лирики.

Теория литературы. Публицистика. Интервью как жанр публицистики (начальные представления).

Александр Трифонович Твардовский. Слово о поэте.

«Снега потемнеют синие...», «Июль – макушка лета...», «На дне моей жизни...». Размышления поэта о взаимосвязи человека и природы, о неразделимости судьбы человека и народа.

Теория литературы. Лирический герой (развитие понятия).

Евгений Александрович Евтушенко. Краткий рассказ о поэте. **«Хотят ли русские войны?»** — лирико-публицистическое стихотворение о сугубо мирных устремлениях России. Особенности композиции стихотворения: развернутый ответ на вопрос, заданный в первом стихе.

Федор Александрович Абрамов. Краткий рассказ о писателе.

«О чем плачут лошади». Эстетические и нравственно-экологические проблемы, поднятые в рассказе.

Теория литературы. Литературные традиции.

Евгений Иванович Носов. Краткий рассказ о писателе.

«Кукла» («Акимыч»), «Живое пламя». Сила внутренней, духовной красоты человека. Протест против равнодушия, бездуховности, безразличного отношения к окружающим людям, природе. Осознание огромной роли прекрасного в душе человека, в окружающей природе. Взаимосвязь природы и человека.

Юрий Павлович Казаков. Краткий рассказ о писателе.

«Тихое утро». Взаимоотношения детей, взаимопомощь, взаимовыручка. Особенности характера героев — сельского и городского мальчиков, понимание окружающей природы. Подвиг мальчика и радость от собственного доброго поступка.

Дмитрий Сергеевич Лихачев. **«Земля родная»** (главы из книги). Духовное напутствие молодежи.

Теория литературы. Публицистика (развитие представлений). Мемуары как публицистический жанр (начальные представления).

Григорий Израилевич Горин. **«Почему повязка на ноге?»**. Иронико-юмористический рассказ-шутка о не очень умном человеке.

«Тихая моя Родина» (обзор). Стихотворения о Родине, родной природе, собственном восприятии окружающего. В. Брюсов. **«Первый снег»**, Ф. Сологуб. **«Забелелся туман за рекой...»**, С. Есенин. **«Топи да болота...»**, Н. Заболоцкий. **«Я воспитан природой суровой...»**, Н. Рубцов. **«Тихая моя родина»**. Человек и природа. Выражение душевных настроений, состояний человека через описание картин природы. Общее и индивидуальное в восприятии родной природы русскими поэтами.

Песни на слова русских поэтов XX века. А. Вертинский. **«Доченьки»**; И. Гофф. **«Русское поле»**; Б. Окуджава. **«По Смоленской дороге...»**.

Лирические размышления о жизни, быстро текущем времени. Светлая грусть переживаний.

Теория литературы. Песня как синтетический жанр искусства (начальные представления).

ИЗ ЛИТЕРАТУРЫ НАРОДОВ РОССИИ (1)

Расул Гамзатов. Краткий рассказ об аварском поэте. «Опять за спиною родная земля...», «Я вновь пришёл сюда и сам не верю...» (из цикла «Восьмистишия»), «О моей родне». Возвращение к истокам, основам жизни. Осмысление собственного возраста, зрелости общества, дружеского расположения к людям разных национальностей. Особенности художественной образности аварского поэта.

ИЗ ЗАРУБЕЖНОЙ ЛИТЕРАТУРЫ (3)

Роберт Бернс. Особенности творчества. «Честная бедность». Представления народа о справедливости и честности. Народно-поэтический характер произведения. «Уж не встаю я на заре...». Размышления об отдыхающей природе и о невольном отдыхе селянина.

Джордж Гордон Байрон. «Ты кончил жизни путь, герой!». Жизнь, отданная за свободу и счастье народа, не исчезает: герой остаётся жить в сердцах людей и слава его не меркнет. Своеобразие романтической поэзии Байрона. Байрон и русская литература.

Японские хокку (хайку) (трехстишия). **Мацуо Басё, Кобаяси Исса.** Изображение жизни природы и жизни человека в их нерасторжимом единстве на фоне круговорота времён года. Поэтическая картина, нарисованная одним-двумя штрихами.

Теория литературы. Особенности жанра хокку (хайку).

О. Генри. «Дары волхвов». Сила любви и преданности. Жертвенность во имя любви. Смешное и возвышенное в рассказе.

Теория литературы. Рождественский рассказ (развитие представления).

Рей Дуглас Брэдбери. «Каникулы». Фантастические рассказы Рея Брэдбери как выражение стремления уберечь людей от зла и опасности на Земле. Мечта о чудесной победе добра.

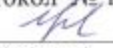
Теория литературы. Фантастика в художественной литературе (развитие представлений).


ИЗ ДЕТЕКТИВНОЙ ЛИТЕРАТУРЫ (1)

А. Конан Дойл. «Голубой карбункул» — торжество справедливости, неотвратимость наказания и заслуженного возмездия за совершённое преступление как признаки детективного жанра.


**3. Тематическое планирование,
в том числе с учётом рабочей программы воспитания с указанием количества часов, отводимых на освоение каждой темы**

№ раздела и темы	Перечень разделов, тем	Количество часов на изучение каждого раздела, темы	Из них		
			развития речи	внекл. чтения	контрольных работ
1	Введение	1			
2	Устное народное творчество	6		2	
3	Из древнерусской литературы	2			
4	Из литературы XVIII века	1			
5	Из русской литературы XIX века	30	3	3	1
6	Из русской литературы XX века	22	2	4	1
7	Из литературы народов России	1			
8	Из зарубежной литературы	3	1		
9	Из детективной литературы	2			
	ИТОГО	68 ч	6 ч	9 ч	2 ч

«Рассмотрено»
на заседании ШМО
учителей-предметников
Протокол № 1 от 25 августа 2023 г
 /Г.В.Чалова /
(подпись)

«Согласовано»
Заместитель директора по УВР
 /Р.Н.Шаракова/
(подпись)
Протокол № 1 от 25 августа 2023 г



«Утверждаю»
директор школы
 /И.В.Теряева/
(подпись)
Приказ № 159 от 25 августа 2023 г.

**Муниципальное казённое общеобразовательное учреждение
«Уржумская средняя школа»**

**Рабочая программа по обществознанию
7 класс
(базовый уровень)**

Учитель: И.В.Теряева

2023 - 2024 учебный год

1. ПЛАНИРУЕМЫЕ РЕЗУЛЬТАТЫ ОСВОЕНИЯ УЧЕБНОГО ПРЕДМЕТА «ОБЩЕСТВОЗНАНИЕ»

Личностными результатами выпускников основной школы, формируемыми при изучении содержания курса по обществознанию, являются:

- мотивированность и направленность на активное и созидательное участие в будущем в общественной и государственной жизни;
- заинтересованность не только в личном успехе, но и в развитии различных сторон жизни общества, в благополучии и процветании своей страны;
- ценностные ориентиры, основанные на идеях патриотизма, любви и уважения к Отечеству; на отношении к человеку, его правам и свободам как высшей ценности; на стремлении к укреплению исторически сложившегося государственного единства; на признании равноправия народов, единства разнообразных культур; на убежденности в важности для общества семьи и семейных традиций; на осознании необходимости поддержания гражданского мира и согласия и своей ответственности за судьбу страны перед нынешними и грядущими поколениями.

Метапредметные результаты изучения обществознания выпускниками основной школы проявляются:

- в умении сознательно организовывать свою познавательную деятельность (от постановки цели до получения и оценки результата);
- умении объяснять явления и процессы социальной действительности с научных, социально-философских позиций; рассматривать их комплексно в контексте сложившихся реалий и возможных перспектив;
- способности анализировать реальные социальные ситуации, выбирать адекватные способы деятельности и модели поведения в рамках реализуемых основных социальных ролей (производитель, потребитель и др.);
- овладении различными видами публичных выступлений (высказывания, монолог, дискуссия) и следовании этическим нормам и правилам ведения диалога;
- умении выполнять познавательные и практические задания, в том числе с использованием проектной деятельности на уроках и в доступной социальной практике:
 - 1) на использование элементов причинно-следственного анализа;
 - 2) исследование несложных реальных связей и зависимостей;
 - 3) определение сущностных характеристик изучаемого объекта; выбор верных критериев для сравнения, сопоставления, оценки объектов;
 - 4) поиск и извлечение нужной информации по заданной теме в адаптированных источниках различного типа;
 - 5) перевод информации из одной знаковой системы в другую (из текста – в таблицу, из аудиовизуального ряда – в текст и др.), выбор знаковых систем адекватно познавательной и коммуникативной ситуации;

- 6) объяснение изученных положений на конкретных примерах;
- 7) на оценку своих учебных достижений, поведения, черт своей личности с учетом мнения других людей, в том числе для корректировки собственного поведения в окружающей среде; выполнение в повседневной жизни этических и правовых норм, экологических требований;
- 8) определение собственного отношения к явлениям современной жизни, формулирование своей точки зрения.

Предметными результатами К концу обучения в 7 классе обучающийся получит следующие предметные результаты по отдельным темам программы по обществознанию:

Социальные ценности и нормы:

осваивать и применять знания о социальных ценностях; о содержании и значении социальных норм, регулирующих общественные отношения;

характеризовать традиционные российские духовно-нравственные ценности (в том числе защита человеческой жизни, прав и свобод человека, гуманизм, милосердие), моральные нормы и их роль в жизни общества;

приводить примеры гражданственности и патриотизма; ситуаций морального выбора, ситуаций, регулируемых различными видами социальных норм;

классифицировать социальные нормы, их существенные признаки и элементы;

сравнивать отдельные виды социальных норм;

устанавливать и объяснять влияние социальных норм на общество и человека; использовать полученные знания для объяснения (устного и письменного)

сущности социальных норм;

определять и аргументировать с опорой на обществоведческие знания, факты общественной жизни и личный социальный опыт своё отношение к явлениям социальной действительности с точки зрения социальных ценностей, к социальным нормам как регуляторам общественной жизни и поведения человека в обществе;

решать познавательные и практические задачи, отражающие действие социальных норм как регуляторов общественной жизни и поведения человека;

овладевать смысловым чтением текстов обществоведческой тематики, касающихся гуманизма, гражданственности, патриотизма;

извлекать информацию из разных источников о принципах и нормах морали, проблеме морального выбора;

анализировать, обобщать, систематизировать, оценивать социальную информацию из адаптированных источников (в том числе учебных материалов)

и публикаций в СМИ, соотносить её с собственными знаниями о моральном и правовом регулировании поведения человека;

оценивать собственные поступки, поведение людей с точки зрения их соответствия нормам морали;

использовать полученные знания о социальных нормах в повседневной жизни; самостоятельно заполнять форму (в том числе

электронную) и составлять простейший документ (заявление);

осуществлять совместную деятельность, включая взаимодействие с людьми другой культуры, национальной и религиозной принадлежности на основе гуманистических ценностей, взаимопонимания между людьми разных культур.

Человек как участник правовых отношений:

осваивать и применять знания о сущности права, о правоотношении как социальном и юридическом явлении, правовых нормах, регулирующих типичные для несовершеннолетнего и членов его семьи общественные отношения, правовом статусе гражданина Российской Федерации (в том числе несовершеннолетнего), правонарушениях и их опасности для личности и общества;

характеризовать право как регулятор общественных отношений, конституционные права и обязанности гражданина Российской Федерации, права ребёнка в Российской Федерации;

приводить примеры и моделировать ситуации, в которых возникают правоотношения, и ситуации, связанные с правонарушениями и наступлением юридической ответственности; способы защиты прав ребёнка в Российской Федерации, примеры, поясняющие опасность правонарушений для личности и общества;

классифицировать по разным признакам (в том числе устанавливать существенный признак классификации) нормы права, выделяя существенные признаки;

сравнивать (в том числе устанавливать основания для сравнения) проступок и преступление, дееспособность малолетних в возрасте от 6 до 14 лет и несовершеннолетних в возрасте от 14 до 18 лет;

устанавливать и объяснять взаимосвязи, включая взаимодействия гражданина и государства, между правовым поведением и культурой личности, между особенностями дееспособности несовершеннолетнего и его юридической ответственностью;

использовать полученные знания для объяснения сущности права, роли права в обществе, необходимости правомерного поведения, включая налоговое поведение и противодействие коррупции, различий между правомерным и противоправным поведением, проступком и преступлением; для осмысления личного социального опыта при исполнении типичных для несовершеннолетнего социальных ролей (члена семьи, обучающегося, члена ученической общественной организации);

определять и аргументировать с опорой на обществоведческие знания, факты общественной жизни и личный социальный опыт своё отношение к роли правовых норм как регуляторов общественной жизни и поведения человека;

решать познавательные и практические задачи, отражающие действие правовых норм как регуляторов общественной жизни и поведения человека, анализировать жизненные ситуации и принимать решения, связанные с исполнением типичных для несовершеннолетнего социальных ролей (члена семьи, обучающегося, члена ученической общественной организации);

овладевать смысловым чтением текстов обществоведческой тематики: отбирать информацию из фрагментов Конституции Российской Федерации и других нормативных правовых актов, из предложенных учителем источников о правах и обязанностях

граждан, гарантиях и защите прав и свобод человека и гражданина в Российской Федерации, о правах ребёнка и способах их защиты и составлять на их основе план, преобразовывать текстовую информацию в таблицу, схему;

искать и извлекать информацию о сущности права и значении правовых норм, о правовой культуре, о гарантиях и защите прав и свобод человека и гражданина в Российской Федерации, выявлять соответствующие факты из разных адаптированных источников (в том числе учебных материалов) и публикаций средств массовой информации с соблюдением правил информационной безопасности при работе в Интернете;

анализировать, обобщать, систематизировать, оценивать социальную информацию из адаптированных источников (в том числе учебных материалов) и публикаций СМИ, соотносить её с собственными знаниями о правовом регулировании поведения человека, личным социальным опытом, используя обществоведческие знания, формулировать выводы, подкрепляя их аргументами;

оценивать собственные поступки и поведение других людей с точки зрения их соответствия правовым нормам: выражать свою точку зрения, участвовать в дискуссии;

использовать полученные знания о праве и правовых нормах в практической деятельности (выполнять проблемные задания, индивидуальные и групповые проекты), в повседневной жизни для осознанного выполнения гражданских обязанностей (для реализации и защиты прав человека и гражданина, прав потребителя, выбора профессии и оценки собственных перспектив в профессиональной сфере с учётом приобретённых представлений о профессиях в сфере права, включая деятельность правоохранительных органов), публично представлять результаты своей деятельности (в рамках изученного материала, включая проектную деятельность), в соответствии с темой и ситуацией общения, особенностями аудитории и регламентом;

самостоятельно заполнять форму (в том числе электронную) и составлять простейший документ при получении паспорта гражданина Российской Федерации;

осуществлять совместную деятельность, включая взаимодействие с людьми другой культуры, национальной и религиозной принадлежности на основе национальных ценностей современного российского общества: гуманистических и демократических ценностей, идей мира и взаимопонимания между народами, людьми разных культур.

Основы российского права:

осваивать и применять знания о Конституции Российской Федерации, других нормативных правовых актах, содержании и значении правовых норм, об отраслях права, о правовых нормах, регулирующих типичные для несовершеннолетнего и членов его семьи общественные отношения (в гражданском, трудовом и семейном, административном, уголовном праве); о защите прав несовершеннолетних, о юридической ответственности (гражданско-правовой, дисциплинарной, административной, уголовной), о правоохранительных органах, об обеспечении безопасности личности, общества и государства, в том числе от терроризма и экстремизма;

характеризовать роль Конституции Российской Федерации в системе российского права; правоохранительных органов в защите правопорядка, обеспечении социальной стабильности и справедливости; гражданско-правовые отношения, сущность семейных правоотношений; способы защиты интересов и прав детей, оставшихся без попечения родителей;

содержание трудового договора, виды правонарушений и виды наказаний; приводить примеры законов и подзаконных актов и моделировать ситуации, регулируемые нормами гражданского, трудового, семейного, административного и уголовного права, в том числе связанные с применением санкций за совершённые правонарушения;

классифицировать по разным признакам виды нормативных правовых актов, виды правонарушений и юридической ответственности по отраслям права (в том числе устанавливать существенный признак классификации);

сравнивать (в том числе устанавливать основания для сравнения) сферы регулирования различных отраслей права (гражданского, трудового, семейного, административного и уголовного), права и обязанности работника и работодателя, имущественные и личные неимущественные отношения;

устанавливать и объяснять взаимосвязи прав и обязанностей работника и работодателя, прав и обязанностей членов семьи, традиционных российских ценностей и личных неимущественных отношений в семье;

использовать полученные знания об отраслях права в решении учебных задач для объяснения взаимосвязи гражданской правоспособности и дееспособности, значения семьи в жизни человека, общества и государства, социальной опасности и неприемлемости уголовных и административных правонарушений, экстремизма, терроризма, коррупции и необходимости противостоять им;

определять и аргументировать своё отношение к защите прав участников трудовых отношений с опорой на знания в области трудового права,

к правонарушениям, формулировать аргументированные выводы о недопустимости нарушения правовых норм;

решать познавательные и практические задачи, отражающие типичные взаимодействия, регулируемые нормами гражданского, трудового, семейного, административного и уголовного права;

овладевать смысловым чтением текстов обществоведческой тематики: отбирать информацию из фрагментов нормативных правовых актов (Гражданский кодекс Российской Федерации, Семейный кодекс Российской Федерации, Трудовой кодекс Российской Федерации, Кодекс Российской Федерации об административных правонарушениях, Уголовный кодекс Российской Федерации), из предложенных учителем источников о правовых нормах, правоотношениях и специфике их регулирования, преобразовывать текстовую информацию в таблицу, схему;

искать и извлекать информацию по правовой тематике в сфере гражданского, трудового, семейного, административного и уголовного права: выявлять соответствующие факты из разных адаптированных источников (в том числе учебных материалов) и публикаций СМИ с соблюдением правил информационной безопасности при работе в Интернете;

анализировать, обобщать, систематизировать, оценивать социальную информацию из адаптированных источников (в том числе учебных материалов) и публикаций СМИ, соотносить её с собственными знаниями об отраслях права (гражданского, трудового, семейного, административного и уголовного) и личным социальным опытом; используя обществоведческие знания, формулировать выводы, подкрепляя их аргументами, о применении санкций за совершённые правонарушения, о юридической ответственности

несовершеннолетних;

оценивать собственные поступки и поведение других людей с точки зрения их соответствия нормам гражданского, трудового, семейного, административного и уголовного права;

использовать полученные знания о нормах гражданского, трудового, семейного, административного и уголовного права в практической деятельности (выполнять проблемные задания, индивидуальные и групповые проекты), в повседневной жизни для осознанного выполнения обязанностей, правомерного поведения, реализации и защиты своих прав; публично представлять результаты своей деятельности (в рамках изученного материала, включая проектную деятельность), в соответствии с темой и ситуацией общения, особенностями аудитории и регламентом;

самостоятельно заполнять форму (в том числе электронную) и составлять простейший документ (заявление о приёме на работу);

осуществлять совместную деятельность, включая взаимодействие с людьми другой культуры, национальной и религиозной принадлежности, на основе национальных ценностей современного российского общества: гуманистических и демократических ценностей, идей мира и взаимопонимания между народами, людьми разных культур.

2.СОДЕРЖАНИЕ УЧЕБНОГО ПРЕДМЕТА «ОБЩЕСТВОЗНАНИЕ»

Глава 1. Мы живём в обществе

Глава 2. Наша Родина-Россия

Права и свободы человека и гражданина в России, их гарантии. Конституционные обязанности гражданина. Права ребёнка и их защита. Особенности правового статуса несовершеннолетних. Механизмы реализации и защиты прав и свобод человека и гражданина.

Понятие правоотношений. Признаки и виды правонарушений. Понятие и виды юридической ответственности. Необходимость соблюдения законов. Закон и правопорядок в обществе. Закон и справедливость.

Защита отечества. Долг и обязанность. Регулярная армия. Военная служба. Важность подготовки к исполнению воинского долга. Международно-правовая защита жертв войны.

Дисциплина – необходимое условие существования общества и человека. Общеобязательная и специальная дисциплина. Дисциплина, воля и самовоспитание.

Ответственность за нарушение законов. Знать закон смолоду. Законопослушный человек. Противозаконное поведение. Преступления и проступки. Ответственность несовершеннолетних.


Защита правопорядка. Правоохранительные органы на страже закона. Судебные органы. Полиция. Адвокатура. Нотариат.
Взаимоотношения органов государственной власти и граждан


Резерв

3. Тематическое планирование,


в том числе с учётом рабочей программы воспитания с указанием количества часов, отводимых на освоение каждой темы

№ п/п	Наименование раздела	Количество часов
1	Введение	1
2	Мы живем в обществе	22
3	Наша Родина - Россия	10
4	Резерв	1
	Итого	34

«Рассмотрено»
на заседании ШМО
учителей-предметников
Протокол № 1 от 25 августа 2023 г
 /Т.В.Чалова /
(подпись)

«Согласовано»
Заместитель директора по УВР
 /Р.Н.Шаракова/
(подпись)
Протокол № 1 от 25 августа 2023 г



«Утверждаю»
директор школы
 /И.В.Теряева/
(подпись)
Приказ № 159 от 25 августа 2023 г.

**Муниципальное казённое общеобразовательное учреждение
«Уржумская средняя школа»**

**Рабочая программа по физике
7 класс
(базовый уровень)**

Учитель: И.В.Теряева

2023 - 2024 учебный год

1. Планируемые результаты изучения учебного предмета.

Личностные результаты освоения курса физики в 7 классе:

у учащихся будут сформированы:

- ответственное отношение к учению; готовность и способность обучающихся к саморазвитию и самообразованию на основе мотивации к обучению и познанию;
- умение ясно, точно, грамотно излагать свои мысли в устной и письменной речи, понимать смысл поставленной задачи, выстраивать аргументацию, приводить примеры и контрпример;
- основы экологической культуры; понимание ценности здорового образа жизни;
- формирование способности к эмоциональному восприятию физических задач, решений, рассуждений;
- умение контролировать процесс и результат учебной деятельности;

у учащихся могут быть сформированы:

- коммуникативная компетентность в общении и сотрудничестве со сверстниками в образовательной, учебно-исследовательской, творческой и других видах деятельности;
- критичность мышления, умение распознавать логически некорректные высказывания, отличать гипотезу от факта;
- креативность мышления, инициативы, находчивости, активности при решении задач.

Метапредметные результаты освоения курса физики в 7 классе:

регулятивные

учащиеся научатся:

- формулировать и удерживать учебную задачу;
- выбирать действия в соответствии с поставленной задачей и условиями её реализации;
- планировать пути достижения целей, осознанно выбирать наиболее эффективные способы решения учебных и познавательных задач;
- предвидеть уровень усвоения знаний, его временных характеристик;
- составлять план и последовательность действий;
- осуществлять контроль по образцу и вносить необходимые коррективы;
- адекватно оценивать правильность или ошибочность выполнения учебной задачи, её объективную трудность и собственные возможности её решения;

учащиеся получат возможность научиться:

- определять последовательность промежуточных целей и соответствующих им действий с учётом конечного результата;
- предвидеть возможности получения конкретного результата при решении задач;
- осуществлять констатирующий и прогнозирующий контроль по результату и по способу действия;
- выделять и формулировать то, что усвоено и что нужно усвоить, определять качество и уровень усвоения;
- концентрировать волю для преодоления интеллектуальных затруднений и физических препятствий;

познавательные

учащиеся научатся:

- самостоятельно выделять и формулировать познавательную цель;
- использовать общие приёмы решения задач;
- применять правила и пользоваться инструкциями и освоенными закономерностями;
- осуществлять смысловое чтение;
- создавать, применять и преобразовывать знаково-символические средства, модели и схемы для решения задач;
- находить в различных источниках информацию, необходимую для решения математических проблем, и представлять её в понятной форме; принимать решение в условиях неполной и избыточной, точной и вероятностной информации;

учащиеся получат возможность научиться:

- устанавливать причинно-следственные связи; строить логические рассуждения, умозаключения (индуктивные, дедуктивные и по аналогии) и выводы;
- формировать учебную и общепользовательскую компетентности в области использования информационно-коммуникационных технологий (ИКТ-компетентности);
- видеть физическую задачу в других дисциплинах, в окружающей жизни;
- выдвигать гипотезы при решении учебных задач и понимать необходимость их проверки;
- планировать и осуществлять деятельность, направленную на решение задач исследовательского характера;
- выбирать наиболее рациональные и эффективные способы решения задач;
- интерпретировать информации (структурировать, переводить сплошной текст в таблицу, презентовать полученную информацию, в том числе с помощью ИКТ);
- оценивать информацию (критическая оценка, оценка достоверности);
- устанавливать причинно-следственные связи, выстраивать рассуждения, обобщения;

коммуникативные

учащиеся научатся:

- организовывать учебное сотрудничество и совместную деятельность с учителем и сверстниками: определять цели, распределять функции и роли участников;
- взаимодействовать и находить общие способы работы; работать в группе: находить общее решение и разрешать конфликты на основе согласования позиций и учёта интересов; слушать партнёра; формулировать, аргументировать и отстаивать своё мнение;
- прогнозировать возникновение конфликтов при наличии разных точек зрения;
- разрешать конфликты на основе учёта интересов и позиций всех участников;
- координировать и принимать различные позиции во взаимодействии;
- аргументировать свою позицию и координировать её с позициями партнёров в сотрудничестве при выработке общего решения в совместной деятельности.

Предметными результатами освоения курса физики в 7 классе:

К концу обучения в 7 классе предметные результаты на базовом уровне должны отражать сформированность у обучающихся умений:

использовать понятия: физические и химические явления, наблюдение, эксперимент, модель, гипотеза, единицы физических величин, атом, молекула, агрегатные состояния вещества (твёрдое, жидкое, газообразное), механическое движение (равномерное, неравномерное, прямолинейное), траектория, равнодействующая сил, деформация (упругая, пластическая), невесомость, сообщающиеся сосуды;

различать явления (диффузия, тепловое движение частиц вещества, равномерное движение, неравномерное движение, инерция, взаимодействие тел, равновесие твёрдых тел с закреплённой осью вращения, передача давления твёрдыми телами, жидкостями и газами, атмосферное давление, плавание тел, превращения механической энергии) по описанию их характерных свойств и на основе опытов, демонстрирующих данное физическое явление;

распознавать проявление изученных физических явлений в окружающем мире, в том числе физические явления в природе: примеры движения с различными

скоростями в живой и неживой природе, действие силы трения в природе и технике, влияние атмосферного давления на живой организм, плавание рыб, рычаги в теле человека, при этом переводить практическую задачу в учебную, выделять существенные свойства (признаки) физических явлений;

описывать изученные свойства тел и физические явления, используя физические величины (масса, объём, плотность вещества, время, путь, скорость, средняя скорость, сила упругости, сила тяжести, вес тела, сила трения, давление (твёрдого тела, жидкости, газа), выталкивающая сила, механическая работа, мощность, плечо силы, момент силы, коэффициент полезного действия механизмов, кинетическая и потенциальная энергия), при описании правильно трактовать физический смысл используемых величин, их обозначения и единицы физических величин, находить формулы, связывающие данную физическую величину с другими величинами, строить графики изученных зависимостей физических величин;

характеризовать свойства тел, физические явления и процессы, используя правила сложения сил (вдоль одной прямой), закон Гука, закон Паскаля, закон Архимеда, правило равновесия рычага (блока), «золотое правило» механики, закон сохранения механической энергии, при этом давать словесную формулировку закона и записывать его математическое выражение;

объяснять физические явления, процессы и свойства тел, в том числе и в контексте ситуаций практико-ориентированного характера: выявлять причинно-следственные связи, строить объяснение из 1–2 логических шагов с опорой на 1–2 изученных свойства физических явлений, физических закона или закономерности;

решать расчётные задачи в 1–2 действия, используя законы и формулы, связывающие физические величины: на основе анализа условия задачи записывать краткое условие, подставлять физические величины в формулы и проводить расчёты, находить справочные данные, необходимые для решения задач, оценивать реалистичность полученной физической величины;

распознавать проблемы, которые можно решить при помощи физических методов, в описании исследования выделять проверяемое предположение (гипотезу), различать и интерпретировать полученный результат, находить ошибки в ходе опыта, делать выводы по его результатам;

проводить опыты по наблюдению физических явлений или физических свойств тел: формулировать проверяемые предположения, собирать установку из предложенного оборудования, записывать ход опыта и формулировать выводы; выполнять прямые измерения расстояния, времени, массы тела, объёма, силы и температуры с использованием аналоговых и цифровых приборов, записывать показания приборов с учётом заданной абсолютной погрешности измерений;

проводить исследование зависимости одной физической величины от другой с использованием прямых измерений (зависимости пути равномерно движущегося

тела от времени движения тела, силы трения скольжения от веса тела, качества обработки поверхностей тел и независимости силы трения от площади соприкосновения тел, силы упругости от удлинения пружины, выталкивающей силы от объёма погружённой части тела и от плотности жидкости, её независимости от плотности тела, от глубины, на которую погружено тело, условий плавания тел, условий равновесия рычага и блоков, участвовать в планировании учебного исследования, собирать установку и выполнять измерения, следуя предложенному плану, фиксировать результаты полученной зависимости физических величин в виде предложенных таблиц и графиков, делать выводы по результатам исследования;

проводить косвенные измерения физических величин (плотность вещества жидкости и твёрдого тела, сила трения скольжения, давление воздуха, выталкивающая сила, действующая на погружённое в жидкость тело, коэффициент полезного действия простых механизмов), следуя предложенной инструкции: при выполнении измерений собирать экспериментальную установку и вычислять значение искомой величины;

соблюдать правила техники безопасности при работе с лабораторным оборудованием;

указывать принципы действия приборов и технических устройств: весы, термометр, динамометр, сообщающиеся сосуды, барометр, рычаг, подвижный и неподвижный блок, наклонная плоскость;

характеризовать принципы действия изученных приборов и технических устройств с опорой на их описания (в том числе: подшипники, устройство водопровода, гидравлический пресс, манометр, высотометр, поршневой насос, ареометр), используя знания о свойствах физических явлений и необходимые физические законы и закономерности;

приводить примеры (находить информацию о примерах) практического использования физических знаний в повседневной жизни для обеспечения безопасности при обращении с приборами и техническими устройствами, сохранения здоровья и соблюдения норм экологического поведения в окружающей среде;

осуществлять отбор источников информации в Интернете в соответствии с заданным поисковым запросом, на основе имеющихся знаний и путём сравнения различных источников выделять информацию, которая является противоречивой или может быть недостоверной;

использовать при выполнении учебных заданий научно-популярную литературу физического содержания, справочные материалы, ресурсы сети Интернет, владеть приёмами конспектирования текста, преобразования информации из одной знаковой системы в другую;

создавать собственные краткие письменные и устные сообщения на основе 2–3 источников информации физического содержания, в том числе публично

делать краткие сообщения о результатах проектов или учебных исследований, при этом грамотно использовать изученный

понятийный аппарат курса физики, сопровождать выступление презентацией;

при выполнении учебных проектов и исследований распределять обязанности в группе в соответствии с поставленными задачами, следить за выполнением плана действий, адекватно оценивать собственный вклад в деятельность группы, выстраивать коммуникативное взаимодействие, учитывая мнение окружающих.

2. Содержание учебного предмета.

7класс (68 ч, 2ч в неделю)

Введение (6 ч)

I уровень

Что и как изучают физика и астрономия. Физические явления. Наблюдения и эксперимент. Гипотеза. Физические величины. Единицы величин. Измерение физических величин. Физические приборы. Понятие о точности измерений. Абсолютная погрешность. Запись результата прямого измерения с учетом абсолютной погрешности. Уменьшение погрешности измерений. Измерение малых величин. Физические законы и границы их применимости. Физика и техника.

II уровень

Относительная погрешность. Физическая теория. Структурные уровни материи: микромир, макромир, мегамир.

ФРОНТАЛЬНЫЕ ЛАБОРАТОРНЫЕ РАБОТЫ

I уровень

1. Измерение длины, объема и температуры тела.
2. Измерение размеров малых тел.
3. Измерение времени.

ЛАБОРАТОРНЫЙ ОПЫТ

II уровень

Измерение малых величин.

Предметные результаты обучения

На уровне запоминания

I уровень

Называть:

- физические величины и их условные обозначения: длина (l), температура (t), время (t), масса (m); единицы этих величин: м, °С, с, кг;
- физические приборы: линейка, секундомер, термометр, рычажные весы;
- методы изучения физических явлений: наблюдение, эксперимент, теория.

Воспроизводить:

- определения понятий: измерение физической величины, цена деления шкалы измерительного прибора.

II уровень

Воспроизводить:

- определения понятий: гипотеза, абсолютная погрешность измерения, относительная погрешность измерения;
- формулу относительной погрешности измерения.

На уровне понимания

I уровень

Приводить примеры:

- физических и астрономических явлений, физических свойств тел и веществ, физических приборов, взаимосвязи физики и техники.

Объяснять:

- роль и место эксперимента в процессе познания, причины погрешностей измерений и способы их уменьшения.

II уровень

Приводить примеры:

- связи между физическими величинами, физических теорий.

Объяснять:

- существование связей и зависимостей между физическими величинами, роль физической теории в процессе познания, связь теории и эксперимента в процессе познания.

На уровне применения в типичных ситуациях

I уровень

Уметь:

- измерять длину, время, температуру; вычислять погрешность прямых измерений длины, температуры, времени; погрешность измерения малых величин; записывать результат измерений с учетом погрешности.

II уровень

Уметь:

- соотносить физические явления и физические теории, их объясняющие;
- использовать логические операции при описании процесса изучения физических явлений.

На уровне применения в нестандартных ситуациях

I уровень

Обобщать:

- полученные при изучении темы знания, представлять их в структурированном виде.

II уровень

Обобщать:

- на эмпирическом уровне наблюдаемые явления и процессы.

Механические явления (38 ч)

I уровень

Механическое движение и его виды. Относительность механического движения. Траектория. Путь. Равномерное прямолинейное движение. Скорость равномерного прямолинейного движения. Неравномерное прямолинейное движение. Средняя скорость. Равноускоренное движение. Ускорение.

Явление инерции. Взаимодействие тел. Масса тела. Измерение массы при помощи весов. Плотность вещества.

Сила. Графическое изображение сил. Измерение сил. Динамометр. Международная система единиц. Равнодействующая сил. Сложение сил, направленных по одной прямой. Сила упругости. Закон Гука. Сила тяжести. Ускорение свободного падения. Центр тяжести. Закон всемирного тяготения.

Вес тела. Невесомость. Давление. Сила трения. Виды трения.

Механическая работа. Мощность. Простые механизмы. Условие равновесия рычага. «Золотое правило» механики. Применение простых механизмов. КПД механизмов. Энергия. Кинетическая энергия. Потенциальная энергия. Закон сохранения механической энергии. Энергия рек и ветра.

ФРОНТАЛЬНЫЕ ЛАБОРАТОРНЫЕ РАБОТЫ

I уровень

4. Изучение равномерного движения.
5. Измерение массы тела на рычажных весах.
6. Измерение плотности вещества твердого тела.
7. Градуировка динамометра и измерение сил.
8. Измерение коэффициента трения скольжения.
9. Изучение условия равновесия рычага.
10. Измерение КПД при подъеме тела по наклонной плоскости.

ЛАБОРАТОРНЫЕ ОПЫТЫ

I уровень

Измерение средней скорости.

Изучение равноускоренного движения.

Предметные результаты обучения

На уровне запоминания

I уровень

Называть:

- физические величины и их условные обозначения: путь (s), время (t), скорость (v), ускорение (a), масса (m), плотность (ρ), сила (F), давление (p), вес тела (P), энергия (E); единицы этих величин;
- физические приборы: спидометр, рычажные весы.

Воспроизводить:

- определения понятий: механическое движение, равномерное движение, равноускоренное движение, тело отсчета, траектория, путь, скорость, ускорение, масса, плотность, сила, сила тяжести, сила упругости, сила трения, вес тела, давление, механическая работа, мощность, простые механизмы, КПД простых механизмов, энергия, потенциальная и кинетическая энергия;
- формулы: скорости и пути равномерного движения, средней скорости, скорости равноускоренного движения, плотности вещества, силы, силы трения скольжения, силы тяжести, силы упругости, давления, работы, мощности;
- графики зависимости: пути равномерного движения от времени, скорости равноускоренного движения от времени, силы упругости от деформации, силы трения скольжения от силы нормального давления;
- законы: принцип относительности Галилея, закон сохранения энергии в механике.

Описывать:

наблюдаемые механические явления.

II уровень

Воспроизводить:

- закон всемирного тяготения.

На уровне понимания

I уровень

Объяснять:

- относительность механического движения;
- физические явления: взаимодействие тел, явление инерции;
- сложение сил, действующих на тело;
- превращение потенциальной и кинетической энергии из одного вида в другой;
- применение законов механики в технике.

Понимать:

- существование различных видов механического движения;
- векторный характер физических величин: v , a , F ;
- возможность графической интерпретации механического движения;
- массу как меру инертности тела; силу как меру взаимодействия тела с другими телами; энергию как характеристику способности тела совершать работу;
- значение закона сохранения энергии в механике.

II уровень

Понимать:

- роль гипотезы в процессе научного познания; роль опыта Кавендиша в становлении физического знания;
- существование границ применимости физических законов и теорий (на примере закона всемирного тяготения).

На уровне применения в типичных ситуациях

I уровень

Уметь:

- определять неизвестные величины, входящие в формулы: скорости равномерного и равноускоренного движения, средней скорости, плотности вещества, силы, силы упругости (закона Гука), силы тяжести, силы трения, механической работы, мощности, КПД;
- строить графики зависимости: пути от времени при равномерном движении, скорости от времени при равноускоренном движении, силы упругости от деформации, силы трения скольжения от силы нормального давления;
- по графикам определять значения соответствующих величин.

Применять:

- знания по механике к анализу и объяснению явлений природы.

II уровень

Уметь:

- записывать уравнения по графикам зависимости: пути равномерного движения от времени, скорости равноускоренного движения от времени, силы упругости от деформации, силы трения скольжения от силы нормального давления.

Применять:

- изученные законы и уравнения к решению комбинированных задач по механике.

На уровне применения в нестандартных ситуациях

I уровень

Классифицировать:

- различные виды механического движения.

Обобщать:

- знания о законах динамики.

Применять:

- методы естественно-научного познания при изучении механических явлений.

II уровень

Обобщать:

- знания на теоретическом уровне.

Интерпретировать:

- предполагаемые или полученные выводы.

Уметь:

- видеть и формулировать проблему; планировать поиск решения проблемы; определять и формулировать рабочую гипотезу; отыскивать способы проверки решения проблемы;
- оценивать полученные результаты; использовать теоретические методы научного познания (идеализация, моделирование, индукция, дедукция).

Звуковые явления (6 ч)

I уровень

Механические колебания и их характеристики: амплитуда, период, частота. Звуковые колебания. Источники звука.

Механические волны. Длина волны. Звуковые волны. Скорость звука. Громкость звука. Высота тона. Тембр. Отражение звука. Эхо.

II уровень

Математический и пружинный маятники. Период колебаний математического и пружинного маятников.

ЛАБОРАТОРНЫЕ ОПЫТЫ

I уровень

Наблюдение колебаний, звучащих тел.

Исследование зависимости периода колебаний груза, подвешенного на нити, от длины нити.

Наблюдение зависимости громкости звука от амплитуды колебаний.

II уровень

Исследование зависимости периода колебаний математического маятника от ускорения, обусловленного силой, действующей в вертикальной плоскости.

Исследование зависимости периода колебаний пружинного маятника от массы груза и жесткости пружины.

Предметные результаты обучения

На уровне запоминания

I уровень

Называть:

- физические величины и их условные обозначения: смещение (x), амплитуда (A), период (T), частота (ν), длина волны (λ), скорость волны (v); единицы этих величин: м, с, Гц, м/с;
- диапазон частот звуковых колебаний.

Воспроизводить:

- определения понятий: механические колебания, смещение, амплитуда, период, частота, волновое движение, поперечная волна, продольная волна, длина волны;
- формулы связи частоты и периода колебаний, длины волны, скорости звука; закон отражения звука.

II уровень

Воспроизводить:

- формулы периода колебаний математического маятника, периода колебаний пружинного маятника.

На уровне понимания

I уровень

Объяснять:

- процессы: установления колебаний груза, подвешенного на нити, и пружинного маятника; образования поперечной и продольной волн; распространения звука в среде;
- происхождение эха.

Понимать:

- характер зависимости: периода колебаний груза, подвешенного на нити, от длины нити; длины волны в среде от частоты колебаний частиц среды и скорости распространения волны; зависимости скорости звука от свойств среды и температуры;
- источником звука является колеблющееся тело;
- зависимости: громкости звука от амплитуды колебаний, высоты звука от частоты колебаний.

II уровень

Объяснять:

- превращения энергии при колебательном движении.

Понимать:

- характер зависимости: периода колебаний математического маятника от длины нити и от ускорения свободного падения, периода колебаний пружинного маятника от жесткости пружины и массы груза, скорости волны от свойств среды, в которой она распространяется.

На уровне применения в типичных ситуациях

I уровень

Уметь:

- вычислять частоту колебаний маятника по известному периоду, и наоборот;
- неизвестные величины, входящие в формулы длины волны, скорости звука;
- определять экспериментально период колебаний груза, подвешенного на нити.

II уровень

Уметь:

- вычислять неизвестные величины, входящие в формулы периода колебаний математического и пружинного маятников.

На уровне применения в нестандартных ситуациях

I уровень

Обобщать:

- знания о характеристиках колебательного движения; о свойствах звука.

Сравнивать:

- механические и звуковые колебания; механические и звуковые волны.

Световые явления (13 ч)

I уровень

Источники света. Закон прямолинейного распространения света. Световые пучки и световые лучи. Образование тени и полутени. Солнечное и лунное затмения.

Отражение света. Закон отражения света. Зеркальное и диффузное отражение. Построение изображений в плоском зеркале. Перископ.

Преломление света. Полное внутреннее отражение. Линзы. Фокусное расстояние линзы. Оптическая сила линзы. Построение изображения, даваемого линзой.

Оптические приборы: проекционный аппарат, фотоаппарат. Глаз как оптическая система. Нормальное зрение, близорукость, дальнозоркость.

Очки. Лупа. Разложение белого света в спектр. Сложение спектральных цветов. Цвета тел.

II уровень

Множественное отражение. Вогнутое зеркало. Применение вогнутых зеркал. Закон преломления света. Волоконная оптика. Формула тонкой линзы. Увеличение линзы.

ФРОНТАЛЬНЫЕ ЛАБОРАТОРНЫЕ РАБОТЫ

I уровень

11. Наблюдение прямолинейного распространения света.

12. Изучение явления отражения света.

13. Изучение явления преломления света.

14. Изучение изображения, даваемого линзой.

ЛАБОРАТОРНЫЕ ОПЫТЫ

I уровень

Наблюдение образования тени и полутени.

Получение и исследование изображения в плоском зеркале.

II уровень

Изготовление перископа.

Получение и исследование изображения, даваемого вогнутым зеркалом.

Изучение закона преломления света.

Предметные результаты обучения

На уровне запоминания

I уровень

Называть:

- физические величины и их условные обозначения: фокусное расстояние линзы (F), оптическая сила линзы (D), увеличение лупы; единицы этих величин: м, дптр;
- естественные и искусственные источники света;
- основные точки и линии линзы;
- оптические приборы: зеркало, линза, фотоаппарат, проекционный аппарат, лупа, очки;
- недостатки зрения: близорукость и дальнозоркость;

- состав белого света; дополнительные и основные цвета.

Распознавать:

- естественные и искусственные источники света;
- лучи падающий, отраженный, преломленный; углы падения, отражения, преломления;
- зеркальное и диффузное отражение;
- сложение цветов и смешение красок.

Воспроизводить:

- определения понятий: источник света, световой пучок, световой луч, точечный источник света, мнимое изображение, предельный угол полного внутреннего отражения, линза, аккомодация глаза, угол зрения, расстояние наилучшего зрения, увеличение лупы;
- формулу оптической силы линзы;
- законы: закон прямолинейного распространения света, закон отражения света, закон преломления света;
- принцип обратимости световых лучей.

Описывать:

- наблюдаемые световые явления;
- особенности изображения предмета в плоском зеркале и в линзе;
- строение глаза и его оптическую систему.

II уровень

Называть:

- основные точки и линии вогнутого зеркала: полюс, оптический центр, главный фокус, радиус, главная оптическая ось;
- условия применимости закона прямолинейного распространения света.

Воспроизводить:

- определения понятий: увеличение вогнутого зеркала, увеличение линзы;
- формулу линзы.

Описывать:

- особенности изображения в вогнутом зеркале.

На уровне понимания

I уровень

Объяснять:

- физические явления: образование тени и полутени, солнечные и лунные затмения;
- ход лучей в призме, в фотоаппарате и проекционном аппарате и их устройство;
- оптическую систему глаза;
- зависимость размеров изображения от угла зрения;
- причины близорукости и дальновидности и роль очков в их коррекции;
- увеличение угла зрения с помощью лупы;
- происхождение радуги.

Понимать:

- разницу между естественными и искусственными источниками света, световым пучком и световым лучом;
- точечный источник света и световой луч — идеальные модели;

- причину разложения белого света в спектр.

II уровень

Объяснять:

- применения вогнутого зеркала;
- ход лучей в световоде.

Понимать:

- границы применимости закона прямолинейного распространения света;
- зависимость числа изображений в двух зеркалах от угла между ними;
- принцип устройства калейдоскопа.

На уровне применения в типичных ситуациях

I уровень

Уметь:

- применять знания законов прямолинейного распространения света, отражения и преломления к объяснению явлений;
- изображать на чертеже световые пучки с помощью световых лучей;
- строить: изображение предмета в плоском зеркале, ход лучей в призме, ход лучей в линзе, изображение предметов, даваемых линзой, ход лучей в приборах, вооружающих глаз (очки, лупа);
- вычислять оптическую силу линзы по известному фокусному расстоянию, и наоборот.

II уровень

Уметь:

- строить изображение предмета в вогнутом зеркале;
- определять неизвестные величины, входящие в формулу тонкой линзы.

На уровне применения в нестандартных ситуациях

I уровень

Сравнивать:

- оптические приборы и ход лучей в них.

Устанавливать аналогию:

- между строением глаза и устройством фотоаппарата.

Использовать:

- методы научного познания при изучении явлений (прямолинейного распространения, отражения и преломления света).

II уровень


Устанавливать аналогию:


- между вогнутым зеркалом и линзой, и ходом лучей в них.

Повторение (5 ч)


3. Тематическое планирование с учетом рабочей программы воспитания с указанием количества часов, отводимых на освоение каждой темы

Раздел/колич. часов	Количество часов	Лабораторная работа	Контрольная работа
Введение	6	3	
Механические явления	38	8	3
Звуковые явления	6		
Световые явления	13	3	1
Повторение	5		
ИТОГО	68	14	4

«Рассмотрено»
на заседании ШМО
учителей-предметников
Руководитель ШМО:
 /Т.В.Чалова/
(подпись)
Протокол № 1 от «25» августа 2023г.

«Согласовано»
Заместитель директора по УВР:
 /Р.Н.Шаракова/
(подпись)
Протокол № 1 от «25» августа 2023г.



«Утверждаю»
Директор:
 /И.В.Теряева/
(подпись)
Приказ № 159 от «25» августа 2023г.

**Муниципальное казённое общеобразовательное учреждение
«Уржумская средняя школа»**

**Рабочая программа по географии
7 класс
(базовый уровень)
Учитель: М.П.Николаева**

2023-2024 учебный год

1. Планируемые результаты освоения учебного предмета

Личностные результаты освоения курса

- осознавать себя жителем планеты Земля и гражданином России; осознавать целостность природы, населения и хозяйства Земли, материков, их крупных районов и стран;
- осознавать значимость и общность глобальных проблем человечества; овладеть на уровне общего образования законченной системой географических знаний, умений и навыками их применения в различных жизненных ситуациях;
- проявлять эмоционально-ценностное отношение к окружающей среде, к необходимости ее сохранения и рационального использования;
- проявлять патриотизм, любовь к своей местности, своему региону, своей стране;
- уважать историю, культуру, национальные особенности, традиции и обычаи других народов;
- уметь с позиций социальных норм собственные поступки и поступки других людей; уметь взаимодействовать с людьми, работать в коллективе, вести диалог, дискуссию, вырабатывая общее решение;
- уметь ориентироваться в окружающем мире, выбирать цель своих действий и поступков, принимать решения.

Метапредметным результатом освоения курса является формирование универсальных учебных действий (УУД)

Регулятивные УУД:

- самостоятельно обнаруживать и формулировать учебную проблему, определять цель;
- определять критерии для сравнения фактов, явлений, событий, объектов;
- выдвигать версии решения проблемы, осознавать (и интерпретировать в случае необходимости) конечный результат, выбирать средства достижения цели из предложенных, а также искать их самостоятельно;
- составлять (индивидуально или в группе) план решения проблемы (выполнения проекта);

- работая по плану, сверять свои действия с целью и, при необходимости, исправлять ошибки самостоятельно (в том числе и корректировать план);
- в диалоге с учителем совершенствовать самостоятельно выбранные критерии оценки.

Познавательные УУД:

- анализировать связи соподчинения и зависимости между компонентами объекта;
- выявлять причинно-следственные связи;
- осуществлять сравнение и классификацию, самостоятельно выбирая критерии для указанных логических операций;
- строить логическое рассуждение, включающее установление причинно-следственных связей;
- создавать схематические модели с выделением существенных характеристик объекта;
- составлять тезисы, различные виды планов (простых, сложных и т. п.);
- преобразовывать информацию из одного вида в другой (таблицу в текст и т. д.);
- определять возможные источники необходимых сведений, производить поиск информации, анализировать и оценивать ее достоверность.

Коммуникативные УУД:

- самостоятельно организовывать учебное взаимодействие в группе (определять общие цели, договариваться друг с другом и т. д.);
- выслушивать и объективно оценивать другого;
- в дискуссии уметь выдвинуть аргументы и контраргументы;
- учиться критично относиться к своему мнению, с достоинством признавать ошибочность своего мнения и корректировать его;
- понимая позицию другого, различать в его речи: мнение (точку зрения), доказательство (аргументы), факты (гипотезы, аксиомы, теории);
- уметь взглянуть на ситуацию с иной позиции и договариваться с людьми иных позиций;
- уметь вести диалог, вырабатывая общее решение.

Использовать приобретенные знания и умения в практической деятельности и повседневной жизни для:

- сохранения здоровья и соблюдения норм экологического поведения;
- сохранения окружающей среды и социальноответственного поведения в ней;
- адаптации к условиям проживания на определенной территории;
- самостоятельному оцениванию уровня безопасности окружающей среды как сферы жизнедеятельности.

Предметные результаты:

- Описывать по географическим картам и глобусу местоположение изученных географических объектов для решения учебных и (или) практико-ориентированных задач;
- называть: строение и свойства (целостность, зональность, ритмичность) географической оболочки;
- распознавать проявления изученных географических явлений, представляющие собой отражение таких свойств географической оболочки, как зональность, ритмичность и целостность;
- определять природные зоны по их существенным признакам на основе интеграции и интерпретации информации об особенностях их природы;
- различать изученные процессы и явления, происходящие в географической оболочке;
- приводить примеры изменений в геосферах в результате деятельности человека;
- описывать закономерности изменения в пространстве рельефа, климата, внутренних вод и органического мира;
- выявлять взаимосвязи между компонентами природы в пределах отдельных территорий с использованием различных источников географической информации;
- называть особенности географических процессов на границах литосферных плит с учётом характера взаимодействия и типа земной коры;
- устанавливать (используя географические карты) взаимосвязи между движением литосферных плит и размещением крупных форм рельефа;
- классифицировать воздушные массы Земли, типы климата по заданным показателям;
- объяснять образование тропических муссонов, пассатов тропических широт, западных ветров;
- применять понятия «воздушные массы», «муссоны», «пассаты», «западные ветры», «климатообразующий фактор» для решения учебных и (или) практико-ориентированных задач;
- описывать климат территории по климатограмме;
- объяснять влияние климатообразующих факторов на климатические особенности территории;
- формулировать оценочные суждения о последствиях изменений компонентов природы в результате деятельности человека с использованием разных источников географической информации;
- различать океанические течения;

- сравнивать температуру и солёность поверхностных вод Мирового океана на разных широтах с использованием различных источников географической информации;
- объяснять закономерности изменения температуры, солёности и органического мира Мирового океана с географической широтой и с глубиной на основе анализа различных источников географической информации;
- характеризовать этапы освоения и заселения отдельных территорий Земли человеком на основе анализа различных источников географической информации для решения учебных и практико-ориентированных задач;
- различать и сравнивать численность населения крупных стран мира;
- сравнивать плотность населения различных территорий;
- применять понятие «плотность населения» для решения учебных и (или) практико-ориентированных задач;
- различать городские и сельские поселения;
- приводить примеры крупнейших городов мира;
- приводить примеры мировых и национальных религий;
- проводить языковую классификацию народов;
- различать основные виды хозяйственной деятельности людей на различных территориях;
- определять страны по их существенным признакам;
- сравнивать особенности природы и населения, материальной и духовной культуры, особенности адаптации человека к разным природным условиям регионов и отдельных стран;
- объяснять особенности природы, населения и хозяйства отдельных территорий;
- использовать знания о населении материков и стран для решения различных учебных и практико-ориентированных задач;
- выбирать источники географической информации (картографические, статистические, текстовые, видео- и фотоизображения, компьютерные базы данных), необходимые для изучения особенностей природы, населения и хозяйства отдельных территорий;

- представлять в различных формах (в виде карты, таблицы, графика, географического описания) географическую информацию, необходимую для решения учебных и практико-ориентированных задач;
- интегрировать и интерпретировать информацию об особенностях природы, населения и его хозяйственной деятельности на отдельных территориях, представленную в одном или нескольких источниках, для решения различных учебных и практико-ориентированных задач;
- приводить примеры взаимодействия природы и общества в пределах отдельных территорий;
- распознавать проявления глобальных проблем человечества (экологическая, сырьевая, энергетическая, преодоления отсталости стран, продовольственная) на локальном и региональном уровнях и приводить примеры международного сотрудничества по их преодолению.

2.ОСНОВНОЕ СОДЕРЖАНИЕ ПРОГРАММЫ

Источники географических знаний – 3 часа

Как мы будем изучать географию в 7 классе. Что необходимо помнить при изучении географии. Взаимодействие человека с окружающей средой. Природные ресурсы и их виды. Рациональное использование природных ресурсов. Охрана природы. Особо охраняемые территории. Новое в учебнике.

Географические карты. Как Земля выглядит на картах разных проекций. Способы изображения явлений и процессов на картах. Общегеографические и тематические карты.

Географическая исследовательская практика (Учимся с «Полярной звездой» — 1). Анализ фотографий, рисунков, картин.

Практическая работа №1. Описание одного из видов особо охраняемых территорий (по выбору) по плану: а) название; б) географическое положение; в) год создания; г) объект охраны (кто или что находится под охраной); д) уникальность объекта или вида; е) меры, принимаемые заповедником (заказником) для сохранения объекта или вида. 2. Анализ карт географического атласа.

Тема 1. Население Земли - 4 часа

Народы, языки и религии. Народы и языки мира. Отличительные признаки народов мира. Языковые семьи. Международные языки. Основные религии мира.

Города и сельские поселения. Различие городов и сельских поселений. Крупнейшие города мира и городские агломерации. Типы городов и сельских поселений.

Страны мира. Многообразие стран мира. Республика. Монархия. Экономически развитые страны мира. Зависимость стран друг от друга.

Географическая исследовательская практика (Учимся с «Полярной звездой» — 2). Изучение населения по картам и диаграммам: численность, размещение и средняя плотность.

Практическая работа №2. Анализ карты «Народы и плотность населения мира». 2. Определение на карте крупнейших городов мира. 3. Составление таблицы «Самые многонаселенные страны мира».

Тема 2. Природа Земли – 12 часов

Развитие земной коры. Формирование облика Земли. Цикличность тектонических процессов в развитии земной коры. Геологические эры. Литосферные плиты. Суть гипотезы А. Вегенера.

Земная кора на карте. Платформа и ее строение. Карта строения земной коры. Складчатые области. Складчато-глыбовые и возрожденные горы. Размещение на Земле гор и равнин.

Природные ресурсы земной коры. Природные ресурсы и их использование человеком. Формирование магматических, метаморфических и осадочных горных пород. Размещение полезных ископаемых.

Практическая работа №3. 1. Обозначение на контурной карте крупнейших платформ и горных систем. 2. Определение по карте строения земной коры закономерностей размещения топливных и рудных полезных ископаемых.

Температура воздуха на разных широтах. Распределение температур на Земле. Тепловые пояса. Изотермы.

Давление воздуха и осадки на разных широтах. Распределение атмосферного давления и осадков на земном шаре.

Общая циркуляция атмосферы. Типы воздушных масс и их свойства. Пассаты. Западные ветры умеренных широт. Восточные (стоковые) ветры полярных областей. Муссоны.

Климатические пояса и области Земли. Роль климатических факторов в формировании климата.

Зональность климата. Основные и переходные климатические пояса. Климат западных и восточных побережий материков.

Практическая работа №4. Анализ карты «Среднегодовое количество осадков». 2. Анализ карты «Климатические пояса и области Земли». 3. Описание одного из климатических поясов по плану: а) название; б) положение относительно экватора и полюсов; в) господствующие воздушные массы; г) средние температуры января и июля; д) годовое количество осадков; е) климатические различия и их причины; ж) приспособленность населения к климатическим условиям данного пояса. 4. Изучение климатической диаграммы. 5. Анализ погоды в различных частях земного шара на основе прогнозов Интернета, телевидения, газет.

Океанические течения. Причины образования океанических течений. Виды океанических течений. Основные поверхностные течения Мирового океана. Океан и атмосфера.

Реки и озера Земли. Зависимость рек от рельефа и климата. Крупнейшие реки Земли. Распространение озер на Земле. Крупнейшие озера мира.

Географическая исследовательская практика (Учимся с «Полярной звездой» — 3). Поиск информации в Интернете.

Практическая работа №5. Характеристика течения Западных Ветров с использованием карты по плану: а) географическое положение; б) вид течения по физическим свойствам воды (холодное, теплое); в) вид течения по происхождению; г) вид течения по устойчивости (постоянное, сезонное); д) вид течения по расположению в толще вод (поверхностное, глубинное, придонное). 2. Нанесение на контурную карту крупнейших рек и озер Земли.

Растительный и животный мир Земли. Биоразнообразие. Значение биоразнообразия. Биомасса. Закономерности распространения животных и растений. Приспособление растений и животных к природным условиям. Основные причины различий флоры и фауны материков.

Почвы. Почвенное разнообразие. Закономерности распространения почв на Земле. В. В. Докучаев и закон мировой почвенной зональности. Типы почв и их особенности. Охрана почв.

Тема 3. Природные комплексы и регионы - 5 часов

Природные зоны Земли. Понятие «природная зона». Причины смены природных зон. Изменение природных зон под воздействием человека.

Практическая работа №6. Установление закономерностей смены природных зон Земли при анализе карты «Природные зоны Земли». 2. Описание природных зон по плану.

Океаны. Мировой океан как природный комплекс Земли. Океаны Земли — Тихий, Атлантический, Индийский, Северный Ледовитый. Особенности природы океанов. Освоение Океана человеком. Экологические проблемы Мирового океана. Использование и охрана Мирового океана.

Практическая работа №7. Описание океана по плану. 2. Сравнение океанов (по выбору).

Материки. Материки как природные комплексы Земли. Материки — Евразия, Африка, Северная Америка, Южная Америка, Антарктида, Австралия. Последовательность изучения материков и стран. Описание материка. Описание страны.

Практическая работа №8 Установление сходства и различия материков на основе карт и рисунков учебника.

Как мир делится на части и как объединяется. Материки и части света. Географический регион. Понятие «граница». Естественные и условные границы. Объединение стран в организации и союзы. Организация Объединенных Наций (ООН). Сотрудничество стран. Диалог культур.

Тема 4. Материки и страны - 44 часа

Африка: образ материка. Географическое положение, размеры и очертания Африки. Крайние точки. Береговая линия. Особенности земной коры и рельефа материка. Полезные ископаемые. Особенности климата. Особенности внутренних вод, их зависимость от рельефа и климата.

Африка в мире. История освоения Африки. Население Африки и его численность. Расовый и этнический состав. Мозаика культур. Крупные города. Занятия африканцев. Африка — беднейший материк мира.

Путешествие по Африке. Путешествие с учебником и картой — способ освоения географического пространства. Географические маршруты (траверзы) по Африке.

Маршрут Касабланка — Триполи. Узкая полоса африканских субтропиков, страны Магриба, Атласские горы: особенности природы. Занятия населения. Культура. Карфаген — памятник Всемирного культурного наследия. Сахара — «желтое море» песка. Особенности природы Сахары. Занятия населения. Кочевое животноводство. Проблемы опустынивания, голода. Маршрут Томбукту — Лагос. Саванна: особенности природы.

Маршрут Лагос — озеро Виктория. Лагос — крупнейший город Нигерии. Население. Нигер — одна из крупнейших рек континента. Особенности влажных экваториальных лесов. Река Конго. Пигмеи. Массив Рувензори. Маршрут озеро Виктория — Индийский океан. Как образовалось озеро Виктория. Исток Нила. Килиманджаро. Национальные парки Танзании. Занятия населения. Маршрут Дар-эс-Салам — мыс Доброй Надежды. Особенности природных зон. Полезные ископаемые. ЮАР.

Египет. Визитная карточка. Место на карте. Место в мире. Древнейшая цивилизация. Население. Происхождение египтян, занятия, образ жизни. Река Нил. Египет — мировой туристический центр. Столица Каир. Памятники Всемирного культурного наследия.

Географическая исследовательская практика (Учимся с «Полярной звездой» — 4). Разработка проекта «Создание национального парка в Танзании».

Практическая работа №9 . Определение: а) географических координат крайних точек Африки; б) протяженности Африки в градусах и километрах (по градусной сетке) по 20° в. д. 2. Обозначение на контурной карте Африки изучаемых географических объектов. 3. Описание по климатической карте климата отдельных пунктов (температура января и июля, продолжительность зимы и лета, господствующие ветры, годовое количество осадков и распределение их по временам года). 4. Описание Египта по типовому плану. 5. Работа с картами путешествий.

Австралия: образ материка. Особенности географического положения. Размеры материка. Крайние точки. Береговая линия. Остров Тасмания. Особенности рельефа Австралии. Большой Водораздельный хребет. Полезные ископаемые. Климат. Распределение температур и осадков. Воздействие пассатов на восточные районы Австралии. Речная сеть. Подземные воды. Природные зоны. Своеобразие органического мира Австралии и прилегающих островов. История освоения материка. Австралийский Союз. Столица Канберра. Население. Занятия населения.

Путешествие по Австралии. Маршрут Перт — озеро Эйр-Норт. Особенности природы. Занятия населения. Маршрут озеро Эйр-Норт — Сидней. Особенности растительного и животного мира. Река Дарлинг. Сидней. Маршрут Сидней — Большой Водораздельный хребет. Большой Барьерный риф — памятник Всемирного природного наследия. Океания. Меланезия. Микронезия. Полинезия. Особенности природы островов Океании. Папуасы. Н. Н. Миклухо-Маклай.

Практическая работа №10 . Определение по карте географического положения Австралии. 2. Обозначение на карте географических объектов маршрута путешествия.

Антарктида: образ материка. Особенности географического положения. Размеры материка. Ледовый материк. Строение Антарктиды. Особенности климата. Открытие материка Ф. Ф. Беллинсгаузенем и М. П. Лазаревым. Растительный и животный мир. Условия жизни и работы на полярных станциях. Проблемы охраны природы Антарктиды.

Географическая исследовательская практика. Разработка проекта «Как использовать человеку Антарктиду?».

Практическая работа №11 . Определение по карте крайних точек Антарктиды.

Южная Америка: образ материка. Географическое положение Южной Америки в сравнении с географическим положением Африки. Крайние точки Южной Америки.

Строение земной коры и рельеф Южной Америки в сравнении со строением земной коры и рельефом Африки. Высотная поясность Анд. Особенности климата Южной Америки. Внутренние воды. Амазонка — самая длинная река мира. Ориноко. Водопад Анхель. Растительный и животный мир. Южная Америка — родина многих культурных растений.

Латинская Америка в мире. Влияние испанской и португальской колонизации на жизнь коренного населения. Латиноамериканцы. Метисы. Мулаты. Самбо. Крупнейшие государства. Природные ресурсы и их использование. Хозяйственная деятельность.

Путешествие по Южной Америке. Маршрут Огненная Земля — Буэнос-Айрес. Аргентина — второе по площади государство на материке. Особенности природы. Река Парана. Маршрут Буэнос-Айрес — Рио-де-Жанейро. Рельеф. Водопад Игуасу. Растительный и животный мир. Население и его занятия. Бразильское плоскогорье. Полезные ископаемые. Город Бразилиа.

Амазония. Амазонская сельва. Особенности растительного и животного мира. Проблема сокращения площади влажных экваториальных лесов. Маршрут Манаус — Анды. Амазонка — самая длинная и самая полноводная река мира. Уникальность фауны Амазонки. Перу: особенности природы. Население и его хозяйственная деятельность. Памятники Всемирного культурного наследия. Маршрут Лима — Каракас. Особенности природы Эквадора, Колумбии, Венесуэлы.

Бразилия. Визитная карточка. Место на карте. Место в мире. Бразильцы: происхождение, занятия, образ жизни. Особенности хозяйства.

Географическая исследовательская практика. Разработка проекта «Хозяйственное освоение Амазонии с

учетом сохранения ее животного и растительного мира».

Практическая работа №12. 1. Описание Амазонки по плану. 2. Описание страны (по выбору) по плану.

Северная Америка: образ материка. Особенности географического положения. Крайние точки. Размеры материка. Строение земной коры и его влияние на рельеф. Климатические особенности Северной Америки. Внутренние воды. Крупнейшие реки. Великие озера. Водопады (Йосемит, Ниагарский). Природные зоны. Почвы. Растительный и животный мир. Памятники Всемирного природного наследия.

Англо-Саксонская Америка. Освоение Северной Америки. США и Канада: сходство и различия. США и Канада — центры мировой экономики и культуры.

Путешествие по Северной Америке. Вест-Индия. Природа островов Карибского моря. Маршрут Вест-Индия — Мехико. Полуостров Юкатан. Древние индейские цивилизации. Мексиканский залив. Мехико. Маршрут Мехико — Лос-Анджелес. Мексиканское нагорье. Река Рио-Гранде. Плато Колорадо. Большой каньон реки Колорадо.

Маршрут Лос-Анджелес — Сан-Франциско. Особенности природы Южной Калифорнии. Большая Калифорнийская долина. Маршрут Сан-Франциско — Чикаго. Сьерра-Невада. Большое Соленое озеро. Великие равнины. Североамериканские степи. «Пшеничный» и «кукурузный» пояса. Маршрут Нью-Йорк — Аппалачи. Вашингтон — столица США. Нью-Йорк — финансовый и торговый центр. Маршрут Ниагарский водопад — река Св. Лаврентия.

Соединенные Штаты Америки. Визитная карточка. Место на карте. Место в мире. Американцы: происхождение, занятия, образ жизни.

Практическая работа №13 Сравнительная характеристика природных богатств горного пояса и равнин Северной Америки (по выбору).

Евразия: образ материка. Особенности географического положения. Крайние точки. Размеры материка.

Строение земной коры и рельеф Евразии. Влияние древнего оледенения на рельеф Евразии. Стихийные природные явления на территории Евразии. Особенности климата. Влияние рельефа на климат материка. Различия климата западных и восточных побережий материка. Крупнейшие реки и озера материка. Природные зоны.

Европа в мире. Географическое положение. Исторические особенности освоения и заселения. Европейцы. Городское и сельское население. Образ жизни европейцев. Северная, Западная, Восточная, Южная Европа. Особенности хозяйства стран Европы. Европейский союз (ЕС). Политическая карта Европы.

Путешествие по Европе. Маршрут Исландия — Пиренейский полуостров. Остров Исландия: особенности природы, населения и хозяйства. Остров Великобритания. Маршрут Лиссабон — Мадрид. Природа. Население. Хозяйство. Португалия, Испания — средиземноморские страны. Атлантическое побережье Европы: особенности природы. Занятия населения. Культурные ценности. Города. Уникальные культурные ландшафты. Маршрут Амстердам — Стокгольм. Северное море. Живописная природа фьордов. Нидерланды, Норвегия. Швеция: особая культура.

Маршрут Стокгольм — Севастополь. Польша, Белоруссия, Украина: особенности природы, население. Занятия жителей. Долина Дуная. Придунайские страны. Маршрут Шварцвальд — Сицилия. Альпы: особенности природы. Рим — мировая сокровищница. Маршрут Мессина — Стамбул. Полуостров Пелопоннес. Греция: особенности природы, истории, культуры.

Германия. Визитная карточка. Место на карте. Место в мире. Жители Германии: происхождение, занятия, образ жизни.

Франция. Визитная карточка. Место на карте. Место в мире. Жители Франции: происхождение, занятия, образ жизни.

Великобритания. Визитная карточка. Место на карте. Место в мире. Жители Великобритании: происхождение, занятия, образ жизни.

Азия в мире. Географическое положение и особенности природы региона. Население. Крупнейшие по численности населения государства Азии. Крупнейшие городские агломерации Азии. Культура, традиции и верования народов Азии. Многообразие природных ресурсов. Высокоразвитые страны Азии. Политическая карта Азии.

Путешествие по Азии. Маршрут пролив Босфор — Мертвое море. Средиземноморье: особенности природы. Население и хозяйство. Турция. Иерусалим — центр трех религий. Маршрут Мертвое море — Персидский залив. Саудовская Аравия: природные ландшафты, жизнь населения. Крупнейшие нефтяные месторождения Персидского залива. Маршрут Персидский залив — Ташкент. Особенности природы Иранского нагорья. Полезные ископаемые. Туркмения, Узбекистан: особенности природы. Древнейшие города — Самарканд, Хива, Бухара.

Маршрут Ташкент — Катманду. Тянь-Шань, Памир. Озеро Иссык-Куль. Пустыня Такла-Макан. Тибетское нагорье. Лхаса — религиозный центр ламаизма. Гималаи.

Маршрут Катманду — Бангкок. Непал. Культура выращивания риса. Ганг и Брахмапутра. Бангкок — «Венеция Востока». Маршрут Бангкок — Шанхай. Сиамский залив. Шельф Южно-Китайского моря: месторождения нефти. Дельта Меконга: особенности природы. Занятия населения. Шанхай — многомиллионный город, торговый и финансовый центр. Маршрут Шанхай — Владивосток. Япония — крупнейшая промышленная держава мира. Природа и хозяйство Японских островов. Население, культура Японии.

Китай. Визитная карточка. Место на карте. Место в мире. Китайцы: происхождение, занятия, образ жизни. Рост численности населения Китая и меры по его ограничению.

Индия. Визитная карточка. Место на карте. Место в мире. Жители Индии: происхождение, занятия, образ жизни.

Географическая исследовательская практика (Учимся с «Полярной звездой» — 5). Участие в проекте «Традиции и обычаи народов мира».

Практическая работа №14 Составление по картам сравнительного географического описания стран (по выбору). 2. Знакомство с туристической схемой столицы одного из государств Евразии (по выбору). 3. Установление различий в численности и плотности населения различных регионов Азии.

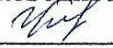
Заключение. Глобальные проблемы человечества – 1 час

Россия — крупнейшая по площади страна мира. Природные ресурсы. Россия — многонациональное государство. Вклад русских писателей, композиторов, художников в мировую культуру.


Резервное время – 2 часа.

**3. Тематическое планирование на 2023– 2024 учебный год,
в том числе с учетом рабочей программы воспитания с указанием количества часов,
отводимых на освоение каждой темы**

<i>№ n/n</i>	Название раздела, тема	Количество часов на изучение раздела, темы	Количество практических работ
1	Введение	3	1
2	Население Земли.	4	2
3	Природа Земли.	12	3
4	Природные комплексы и регионы.	5	3
5	Материки и страны:	42:	
	Африка	10	1
	Австралия и Океания	5	1
	Антарктида	2	0
	Южная Америка	6	1
	Северная Америка	5	1
	Евразия	14	1
6	Заключение	1	-
	Итого	68	14


«Рассмотрено»
на заседании ШМО
учителей-предметников
Руководитель ШМО:
 /Г.В.Чалова/
(подпись)

Протокол № 1 от «25» августа 2023г.

«Согласовано»
Заместитель директора по УВР:
 /Р.Н.Шаракова/
(подпись)

Протокол № 1 от «25» августа 2023г.



«Утверждаю»
Директор:
 /И.В.Теряева/
(подпись)

Приказ № 159 от «25» августа 2023г.

**Муниципальное казённое общеобразовательное учреждение
«Уржумская средняя школа»**

**Рабочая программа по биологии
7 класс
(базовый уровень)
Учитель: М.П.Николаева**

2023-2024 учебный год

1. Планируемые результаты учебного предмета

Личностными результатами изучения предмета «Биология» являются следующие умения:

1. Постепенно выстраивать собственное целостное мировоззрение:
 - осознавать современное многообразие типов мировоззрения, общественных, религиозных, атеистических, культурных традиций, которые определяют разные объяснения происходящего в мире;
 - с учетом этого многообразия постепенно вырабатывать свои собственные ответы на основные жизненные вопросы, которые ставит личный жизненный опыт;
 - учиться признавать противоречивость и незавершенность своих взглядов на мир, возможность их изменения.
2. Учиться использовать свои взгляды на мир для объяснения различных ситуаций, решения возникающих проблем и извлечения жизненных уроков.
3. Осознавать свои интересы, находить и изучать в учебниках по разным предметам материал (из максимума), имеющий отношение к своим интересам.
4. Использовать свои интересы для выбора индивидуальной образовательной траектории, потенциальной будущей профессии и соответствующего профильного образования.
5. Приобретать опыт участия в делах, приносящих пользу людям.
6. Учиться самостоятельно выбирать стиль поведения, привычки, обеспечивающие безопасный образ жизни и сохранение здоровья – своего, а также близких людей и окружающих.
7. Учиться самостоятельно противостоять ситуациям, провоцирующим на поступки, которые угрожают безопасности и здоровью.
8. Выбирать поступки, нацеленные на сохранение и бережное отношение к природе, особенно живой, избегая противоположных поступков, постепенно учась и осваивая стратегию рационального природопользования.
9. Учиться убеждать других людей в необходимости овладения стратегией рационального природопользования.
10. Использовать экологическое мышление для выбора стратегии собственного поведения в качестве одной из ценностных установок.

Метапредметными результатами изучения курса «Биология» является формирование универсальных учебных действий (УУД).

Регулятивные УУД:

1. Самостоятельно обнаруживать и формулировать проблему в классной и индивидуальной учебной деятельности.
2. Выдвигать версии решения проблемы, осознавать конечный результат, выбирать из предложенных и искать самостоятельно средства достижения цели.
3. Составлять (индивидуально или в группе) план решения проблемы (выполнения проекта).
4. Подбирать к каждой проблеме (задаче) адекватную ей теоретическую модель.
5. Работая по предложенному и самостоятельно составленному плану, использовать наряду с основными и дополнительные средства (справочная литература, сложные приборы, компьютер).
6. Планировать свою индивидуальную образовательную траекторию.
7. Работать по самостоятельно составленному плану, сверяясь с ним и целью деятельности, исправляя ошибки, используя самостоятельно подобранные средства (в том числе и Интернет).
8. Свободно пользоваться выработанными критериями оценки и самооценки, исходя из цели и имеющихся критериев, различая результат и способы действий.
9. В ходе представления проекта давать оценку его результатам. Самостоятельно осознавать причины своего успеха или неуспеха находить способы выхода из ситуации неуспеха.
10. Уметь оценить степень успешности своей индивидуальной образовательной деятельности.
11. Давать оценку своим личностным качествам и чертам характера («каков я»), определять направления своего развития («каким я хочу стать», «что мне для этого надо сделать»).
12. Средством формирования регулятивных УУД служат технология проблемного диалога на этапе изучения нового материала и технология оценивания образовательных достижений (учебных успехов).

Познавательные УУД:

1. Анализировать, сравнивать, классифицировать и обобщать понятия:
 - давать определение понятиям на основе изученного на различных предметах учебного материала;
 - осуществлять логическую операцию установления родо-видовых отношений;
 - обобщать понятия – осуществлять логическую операцию перехода от понятия с меньшим объемом к понятию с большим объемом.
2. Строить логическое рассуждение, включающее установление причинно-следственных связей.

3. Создавать модели с выделением существенных характеристик объекта, преобразовывать модели с целью выявления общих законов, определяющих данную предметную область.
4. Представлять информацию в виде конспектов, таблиц, схем, графиков.
5. Преобразовывать информацию из одного вида в другой и выбирать удобную для себя форму фиксации и представления информации.
6. Представлять информацию в оптимальной форме в зависимости от адресата.
7. Понимая позицию другого, различать в его речи: мнение (точку зрения), доказательство (аргументы), факты; гипотезы, аксиомы, теории. Для этого самостоятельно использовать различные виды чтения (изучающее, просмотровое, ознакомительное, поисковое), приемы слушания.
8. Самому создавать источники информации разного типа и для разных аудиторий, соблюдать информационную гигиену и правила информационной безопасности.
9. Уметь использовать компьютерные и коммуникационные технологии как инструмент для достижения своих целей. Уметь выбирать адекватные задаче инструментальные и программно-аппаратные средства и сервисы.

Коммуникативные УУД:

1. Отстаивая свою точку зрения, приводить аргументы, подтверждая их фактами.
2. В дискуссии уметь выдвинуть контраргументы, перефразировать свою мысль (владение механизмом эквивалентных замен).
3. Учиться критично относиться к своему мнению, с достоинством признавать ошибочность своего мнения (если оно таково) и корректировать его.
4. Понимая позицию другого, различать в его речи: мнение (точку зрения), доказательство (аргументы), факты; гипотезы, аксиомы, теории.
5. Уметь взглянуть на ситуацию с иной позиции и договариваться с людьми иных позиций.

Предметные результаты освоения программы по биологии к концу обучения в 7 классе:

характеризовать принципы классификации растений, основные систематические группы растений (водоросли, мхи, плауны, хвощи, папоротники, голосеменные, покрытосеменные или цветковые);

приводить примеры вклада российских (в том числе Н. И. Вавилов, И. В. Мичурин) и зарубежных (в том числе К. Линней, Л. Пастер) учёных в развитие наук о растениях, грибах, лишайниках, бактериях;

применять биологические термины и понятия (в том числе: ботаника, экология растений, микология, бактериология, систематика, царство, отдел, класс, семейство, род, вид, жизненная форма растений, среда обитания, растительное сообщество, высшие растения, низшие растения, споровые растения, семенные растения, водоросли, мхи, плауны, хвощи, папоротники, голосеменные, покрытосеменные, бактерии, грибы, лишайники) в соответствии с поставленной задачей и в контексте;

различать и описывать живые и гербарные экземпляры растений, части растений по изображениям, схемам, моделям, муляжам, рельефным таблицам, грибы по изображениям, схемам, муляжам, бактерии по изображениям;

выявлять признаки классов покрытосеменных или цветковых, семейств двудольных и однодольных растений;

определять систематическое положение растительного организма (на примере покрытосеменных, или цветковых) с помощью определительной карточки;

выполнять практические и лабораторные работы по систематике растений, микологии и микробиологии, в том числе работы с микроскопом с постоянными (фиксированными) и временными микропрепаратами, исследовательские работы с использованием приборов и инструментов цифровой лаборатории;

выделять существенные признаки строения и жизнедеятельности растений, бактерий, грибов, лишайников;

проводить описание и сравнивать между собой растения, грибы, лишайники, бактерии по заданному плану, делать выводы на основе сравнения;

описывать усложнение организации растений в ходе эволюции растительного мира на Земле;

выявлять черты приспособленности растений к среде обитания, значение экологических факторов для растений;

характеризовать растительные сообщества, сезонные и поступательные изменения растительных сообществ, растительность (растительный покров) природных зон Земли;

приводить примеры культурных растений и их значение в жизни человека, понимать причины и знать меры охраны растительного мира Земли;

раскрывать роль растений, грибов, лишайников, бактерий в природных сообществах, в хозяйственной деятельности человека и его повседневной жизни;

демонстрировать на конкретных примерах связь знаний по биологии со знаниями по математике, физике, географии, технологии, литературе, и технологии, предметов гуманитарного цикла, различными видами искусства;

использовать методы биологии: проводить наблюдения за растениями, бактериями, грибами, лишайниками, описывать их, ставить простейшие биологические опыты и эксперименты;

соблюдать правила безопасного труда при работе с учебным и лабораторным оборудованием, химической посудой в соответствии с инструкциями на уроке и во внеурочной деятельности;

владеть приёмами работы с информацией: формулировать основания для извлечения и обобщения информации из нескольких источников (2–3), преобразовывать информацию из одной знаковой системы в другую;

создавать письменные и устные сообщения, используя понятийный аппарат изучаемого раздела биологии, сопровождать выступление презентацией с учётом особенностей аудитории обучающихся.

Планируемые результаты изучения курса

В результате изучения биологии ученик научиться определять:

- ***признаки биологических объектов:*** живых организмов; генов и хромосом; клеток и организмов растений, животных, грибов и бактерий; популяций; экосистем и агроэкосистем; биосферы; растений, животных и грибов своего региона;

- ***сущность биологических процессов:*** обмен веществ и превращения энергии, питание, дыхание, выделение, транспорт веществ, рост, развитие, размножение, наследственность и изменчивость, регуляция жизнедеятельности организма, раздражимость, круговорот веществ и превращения энергии в экосистемах;

- ***объяснять:*** роль биологии в формировании современной естественнонаучной картины мира, в практической деятельности людей и самого ученика; родство, общность происхождения и эволюцию растений и животных (на примере сопоставления отдельных групп); роль различных организмов в жизни человека и собственной деятельности; взаимосвязи организмов и окружающей среды; биологического разнообразия в сохранении биосферы; необходимость защиты окружающей среды; родство человека с млекопитающими животными, место и роль человека в природе; взаимосвязи человека и окружающей среды; зависимость собственного здоровья от состояния окружающей среды; причины наследственности и изменчивости, проявления наследственных заболеваний, иммунитета у человека; роль гормонов и витаминов в организме;

- ***изучать биологические объекты и процессы:*** ставить биологические эксперименты, описывать и объяснять результаты опытов; наблюдать за ростом и развитием растений и животных, поведением животных, сезонными изменениями в природе; рассматривать на готовых микропрепаратах и описывать биологические объекты;

- **распознавать и описывать:** на таблицах основные части и органоиды клетки, органы и системы органов человека; на живых объектах и таблицах органы цветкового растения, органы и системы органов животных, растения разных отделов, животных отдельных типов и классов; наиболее распространенные растения и животных своей местности, культурные растения и домашних животных, съедобные и ядовитые грибы, опасные для человека растения и животные;
- **выявлять** изменчивость организмов, приспособления организмов к среде обитания, типы взаимодействия различных видов в экосистеме;
- **сравнивать** биологические объекты (клетки, ткани, органы и системы органов, организмы, представителей отдельных систематических групп) и делать выводы на основе сравнения;
- **определять** принадлежность биологических объектов к определенной систематической группе (классификация);
- **анализировать и оценивать** воздействие факторов окружающей среды, факторов риска на здоровье, последствий деятельности человека в экосистемах, влияние собственных поступков на живые организмы и экосистемы;

Перечень лабораторных работ

№ п/п	Тема
1	Строение и передвижение инфузории.
2	Внешнее строение дождевого червя, его передвижение.
3	Раковины различных моллюсков.
4	Внешнее строение насекомого.
5	Внешнее строение и особенности передвижения рыб.
6	Строение скелета рыб. Внутренние органы.
7	Изучение скелета лягушки.
8	Сравнение скелетов лягушки и ящерицы.
9	Внешнее строение птиц. Строение перьев.
10	Строение скелета птиц.
11	Яйцо птицы.
12	Скелет млекопитающих.
Итого – 12	

2.СОДЕРЖАНИЕ учебного предмета

Тема 1. Общие сведения о мире животных. (4 часа)

Зоология – наука о царстве Животные. Отличие животных от растений. Многообразие животных, их распространение. Дикие и домашние животные.

Среды жизни и места обитания животных. Взаимосвязи животных в природе. Животные растительноядные, хищные, падальщики, паразиты. Место и роль животных в природных сообществах. Трофические связи в природных сообществах (цепи питания). Экологические ниши. Понятие о биоценозе, биогеоценозе и экосистеме.

Зависимость жизни животных от человека. Негативное и заботливое отношение к животным. Охрана животного мира.

Классификация животных. Основные систематические группы животных: царство, подцарство, тип, класс, отряд, семейство, род, вид, популяция. Значение классификации животных.

Краткая история развития зоологии. Достижения современной зоологии.

Экскурсия. Многообразие животных в природе. Обитание в сообществах.

Тема 2. Строение тела животных. (2 часа)

Животный организм как биосистема. Клетка как структурная единица организма. особенности животных клеток и тканей. Органы и системы органов организмов. Регуляция деятельности органов, систем органов и целостного организма.

Тема 3. Подцарство Простейшие, или Одноклеточные животные. (5 часов)

Общая характеристика простейших как одноклеточных организмов. Разнообразие простейших в природе. Разнообразие их представителей в водоемах, почвах и в кишечнике животных.

Корненожки. Обыкновенная амeba как организм. Внешний вид и внутреннее строение (цитоплазма, ядро, вакуоли). Жизнедеятельность одноклеточных организмов: движение, питание, дыхание, выделение, размножение, инцистирование.

Жгутиконосцы. Эвглена зеленая как простейшее, сочетающее черты животных и растений. Колониальные жгутиконосцы.

Инфузории. Инфузория-туфелька как более сложное простейшее. Половой процесс. Ползающие и сидячие инфузории. Симбиотические инфузории крупных животных.

Болезнетворные простейшие: дизентерийная амeba, малярийный паразит. Предупреждение заражения дизентерийной амebой. Районы распространения малярии. Борьба с малярией.

Значение простейших в природе и жизни человека.

Лабораторная работа №1 Строение и передвижение инфузории.

Тема 4. Подцарство Многоклеточные животные. Тип Кишечнополостные. (3 часа)

Общая характеристика типа кишечнополостные. Пресноводная гидра. Внешний вид и поведение. Внутреннее строение. Двухслойность. Эктодерма и энтодерма. Разнообразие клеток. Питание гидры. Дыхание. Раздражимость. Размножение гидры. Регенерация. Значение в природе.

Морские кишечнополостные. Их многообразие и значение. Коралловые полипы и медузы.

Значение кишечнополостных в природе и жизни человека.

Тема 5. Типы Плоские черви, Круглые черви и Кольчатые черви. (6 часов)

Разнообразие червей. Типы червей. Основные группы свободноживущих и паразитических червей. Среда обитания червей.

Плоские черви. Белая планария как представитель свободноживущих плоских червей. Внешний вид. Двусторонняя симметрия. Покровы. Мускулатура. Нервная система и органы чувств. Движение. Питание. Дыхание. Размножение. Регенерация.

Свиной (либо бычий) цепень как представитель паразитических плоских червей. Особенности строения и приспособления к паразитизму. Цикл развития и смена хозяев.

Круглые черви. Нематоды, аскариды, острицы как представители типа круглых червей. Их строение, жизнедеятельность и значение для человека и животных. Предохранение от заражения паразитическими червями человека и сельскохозяйственных животных.

Понятие «паразитизм» и его биологический смысл. Взаимоотношения паразита и хозяина. Значение паразитических червей в природе и жизни человека.

Кольчатые черви. Многообразие. Дождевой червь. Среда обитания. Внешнее и внутреннее строение. Понятие о тканях и органах. Движение. Пищеварение, кровообращение, выделение, дыхание. Размножение и развитие. Значение и место дождевых червей в биогеоценозах.

Значение червей и их место в истории развития животного мира.

Лабораторная работа №2 Внешнее строение дождевого червя, его передвижение.

Тема 6. Тип Моллюски. (4 часа)

Общая характеристика типа. Разнообразие моллюсков. Особенности строения и поведения, связанные с образом жизни представителей разных классов. Роль раковины.

Класс Брюхоногие моллюски. Большой прудовик (либо виноградная улитка) и голый слизень. Их среды обитания. Строение. Питание. Дыхание. Размножение и развитие. Роль в природе и практическое значение.

Класс Двустворчатые моллюски. Беззубка (или перловица) и мидия. Их места обитания. Особенности строения. Передвижение. Питание. Дыхание. Размножение. Роль в биоценозах и практическое значение.

Класс Головоногие моллюски. осьминоги, кальмары и каракатицы. Особенности их строения. Передвижение. Питание. Поведение. Роль в биоценозе и практическое значение.

Лабораторная работа №3 Раковины различных моллюсков.

Тема 7. Тип Членистоногие. (8 часов)

Общая характеристика типа. Сходство и различие членистоногих с кольчатыми червями.

Класс Ракообразные. Общая характеристика класса. Речной рак. Места обитания и образ жизни. Особенности строения. Питание. Дыхание. Размножение. Многообразие ракообразных. Значение ракообразных в природе и жизни человека.

Класс Паукообразные. Общая характеристика и многообразие паукообразных. Паук-крестовик (или любой другой паук). Внешнее строение. Места обитания, образ жизни и поведение. Строение паутины и ее роль. Значение пауков в биогеоценозах.

Клещи. Места обитания, паразитический образ жизни. Особенности внешнего строения и поведения. Перенос клещами возбудителей болезней. Клещевой энцефалит. Меры защиты от клещей. Роль паукообразных в природе и их значение для человека.

Класс Насекомые. Общая характеристика класса. Многообразие насекомых. Особенности строения насекомого (на примере майского жука или комнатной мухи, саранчи или другого крупного насекомого). Передвижение. Питание. Дыхание. Размножение и развитие насекомых. Типы развития. Важнейшие отряды насекомых с неполным превращением: Прямокрылые, Равнокрылые и Клопы. Важнейшие отряды насекомых с полным превращением: Бабочки, Стрекозы, Жесткокрылые (или Жуки), Двукрылые, Перепончатокрылые. Насекомые, наносящие вред лесным и сельскохозяйственным растениям.

Одомашнивание насекомых на примере тутового и дубового шелкопрядов. Насекомые – переносчики заболеваний человека. Борьба с переносчиками заболеваний. Пчелы и муравьи – общественные насекомые. Особенности их жизни и организации семей. Поведение. Инстинкты. Значение пчел и других перепончатокрылых в природе и жизни человека.

Растительноядные, хищные, падальеды, паразиты и сверхпаразиты среди представителей насекомых. Их биоценологическое и практическое значение. Биологический способ борьбы с насекомыми-вредителями. Охрана насекомых.

Лабораторная работа №4 Внешнее строение насекомого.

Тема 8. Тип Хордовые. (34 часа)

Краткая характеристика типа хордовых.

Подтип Бесчерепные.

Ланцетник – представитель бесчерепных. Местообитание и особенности строения ланцетника. Практическое значение ланцетника.

Подтип Черепные. Надкласс Рыбы.

Общая характеристика подтипа Черепные. Общая характеристика надкласса Рыбы. Класс Хрящевые рыбы. Класс Костные рыбы. Особенности строения на примере костистой рыбы. Внешнее строение. Части тела. Покровы. Роль плавников в движении рыб. Расположение и значение органов чувств.

Внутреннее строение костной рыбы: опорно-двигательная, нервная, пищеварительная, дыхательная, кровеносная, половая и выделительная системы. Плавательный пузырь и его значение. Размножение и развитие рыб. Особенности поведения. Миграции рыб. Плодовитость и уход за потомством. Инстинкты и их проявления у рыб. Понятие о популяции.

Хрящевые рыбы: акулы и скаты. Многообразие костистых рыб. Осетровые рыбы. Практическое значение осетровых рыб. Современное состояние промысла осетровых. Запасы осетровых рыб и меры по их восстановлению.

Двоякодышащие рыбы. Кистеперые рыбы. Их значение в происхождении наземных позвоночных животных. Приспособления рыб к разным условиям обитания.

Промысловое значение рыб. География рыбного промысла. Основные группы промысловых рыб: сельдеобразные, трескообразные, камбалообразные, карпообразные и другие (в зависимости от местных условий). Рациональное использование, охрана и воспроизводство рыбных ресурсов.

Рыбозаводные заводы и их значение. Прудовое хозяйство. Сазан и его одомашненная форма – карп. Другие виды рыб, используемые в прудовых хозяйствах. Акклиматизация рыб. Биологическое и хозяйственное обоснование акклиматизации. Аквариумное рыбоводство.

Лабораторные работы №5,6

Внешнее строение и особенности передвижения рыб.

Строение скелета рыб. Внутренние органы.

Класс Земноводные, или Амфибии.

Общая характеристика класса. Внешнее и внутреннее строение лягушки. Земноводный образ жизни. Питание. Годовой цикл жизни земноводных. Зимовки. Размножение и развитие лягушки. Метаморфоз земноводных. Сходство личинок земноводных с рыбами.

Многообразие земноводных. Хвостатые (тритоны, саламандры) и бесхвостые (лягушки, жабы, квакши, жерлянки) земноводные. Значение земноводных в природе и в жизни человека. Охрана земноводных.

Вымершие земноводные. Происхождение земноводных.

Лабораторная работа №7 Изучение скелета лягушки.

Класс Пресмыкающиеся, или Рептилии.

Общая характеристика класса. Наземно-воздушная среда обитания.

Особенности внешнего и внутреннего строения (на примере любого вида ящериц). Приспособление к жизни в наземно-воздушной среде. Питание и поведение. Годовой цикл жизни. Размножение и развитие.

Змеи, ужи, гадюки (или другие представители в зависимости от местных условий). Сходство и различие змей и ящериц.

Ядовитый аппарат змеи. Действие змеиного яда. Предохранение от укусов змеи и первая помощь при укусе ядовитой змеи. Значение змей в природе и в жизни человека.

Другие группы пресмыкающихся: черепахи, крокодилы. Роль пресмыкающихся в природе и жизни человека. Охрана пресмыкающихся.

Разнообразие древних пресмыкающихся. Причины их вымирания. Происхождение пресмыкающихся от древних земноводных.

Лабораторная работа №8 Сравнение скелетов лягушки и ящерицы.

Экскурсия. Разнообразие животных родного края (краеведческий музей).

Класс Птицы.

Общая характеристика класса. Среда обитания птиц. Особенности внешнего и внутреннего строения птиц. Приспособленность к полету. Интенсивность обмена веществ. Теплокровность. Усложнение нервной системы, органов

чувств, поведения, покровов, внутреннего строения по сравнению с пресмыкающимися. Размножение и развитие. Забота о потомстве. Годовой жизненный цикл и сезонные явления. Перелеты птиц.

Происхождение птиц от древних пресмыкающихся. Археоптерикс. Многообразие птиц. Страусовые (бескилевые) птицы. Пингвины. Килегрудые птицы. Распространение. Особенности строения и приспособления к условиям обитания. Образ жизни.

Экологические группы птиц. Птицы лесов, водоемов и их побережий, открытых пространств.

Растительноядные, насекомоядные, хищные и всеядные птицы. Охрана и привлечение птиц. Роль птиц в биогеоценозах и в жизни человека. Промысловые птицы, их рациональное использование и охрана.

Домашние птицы. Происхождение и важнейшие породы домашних птиц, их использование человеком.

Лабораторные работы №9,10,11

Внешнее строение птиц. Строение перьев.

Строение скелета птиц.

Яйцо птицы.

Экскурсия. Знакомство с птицами леса.

Класс Млекопитающие, или Звери.

Общая характеристика класса. Места обитания млекопитающих. Особенности внешнего и внутреннего строения. Усложнение строения покровов, пищеварительной, дыхательной, кровеносной, выделительной и нервной систем, органов чувств, поведения по сравнению с пресмыкающимися. Размножение и развитие. Забота о потомстве. Годовой жизненный цикл и сезонные явления.

Предки млекопитающих – древние пресмыкающиеся. Многообразие млекопитающих.

Яйцекладущие. Сумчатые и плацентарные. Особенности биологии. Районы распространения и разнообразие.

Важнейшие отряды плацентарных, особенности их биологии. Насекомоядные. Рукокрылые. Грызуны. Зайцеобразные.

Хищные (Псовые, Кошачьи, Куньи, Медвежьи). Ластоногие. Китообразные. Парнокопытные. Непарнокопытные. Хоботные. Приматы.

Основные экологические группы млекопитающих: лесные, открытых пространств, водоемов и их побережий, почвенные.

Домашние звери. Разнообразие пород и их использование человеком. Дикие предки домашних животных.

Значение млекопитающих. Регулирование их численности в природе и в антропогенных ландшафтах. Промысел и промысловые звери. Акклиматизация и реакклиматизация зверей. Экологическая и экономическая целесообразность акклиматизации. Рациональное использование и охрана млекопитающих.

Лабораторная работа №12 Скелет млекопитающих.

Тема 9. Развитие животного мира на Земле. (2 часа)


Историческое развитие животного мира, доказательства. Основные этапы развития животного мира на Земле. Понятие об эволюции. Разнообразие животного мира как результат эволюции живой природы. Биологическое разнообразие как основа устойчивого развития природы и общества.


Современный животный мир – результат длительного исторического развития. Уровни организации живой материи. Охрана и рациональное использование животных. Роль человека и общества в сохранении многообразия животного мира на нашей планете.

**3. Тематическое планирование на 2023– 2024 учебный год,
в том числе с учетом рабочей программы воспитания с указанием количества часов,
отводимых на освоение каждой темы**

№ п\п	Раздел, тема урока	Количество часов, на изучение каждого раздела, темы	В том числе на:		
			лабораторные работы	контрольные работы	экскурсии
1	Общие сведения о мире животных	4			1
2	Строение тела животных	2			
3	Подцарство Простейшие, или Одноклеточные	4	1	1	
4	Подцарство Многоклеточные	2			
5	Типы Плоские черви, Круглые черви, Кольчатые черви	5	1		
6	Тип Моллюски	4	1		
7	Тип Членистоногие	7	1	1	

8	Тип Хордовые. Бесчерепные. Надкласс Рыбы	$5+1=6$	2		
9	Класс Земноводные, или Амфибии	4	1		
10	Класс Пресмыкающиеся, или Рептилии	4	1		
11	Класс Птицы	$7+2=9$	3	1	1
12	Класс Млекопитающие, или Звери	$8+2=10$	1		1
13	Развитие животного мира на Земле	7		1	1
ИТОГО		68	12	4	4

«Рассмотрено»
на заседании ШМО
учителей-предметников
Руководитель ШМО:

/Г.В.Чалова/
(подпись)
Протокол № 1 от «25» августа 2023г.

«Согласовано»
Заместитель директора по УВР:

/Р.Н.Шаракова/
(подпись)
Протокол № 1 от «25» августа 2023г.

«Утверждено»
Директор:

/И.В.Терьева/
(подпись)
Приказ № 159 от «25» августа 2023г.



**Муниципальное казённое общеобразовательное учреждение
«Уржумская средняя школа»**

**Рабочая программа по русскому языку
7 класс
(базовый уровень)
Учитель: Л.В.Сидоренко**

2023-2024 учебный год

1. Планируемые результаты освоения учебного предмета «Русский язык»

Программа направлена на достижение ЛИЧНОСТНЫХ, МЕТАПРЕДМЕТНЫХ и ПРЕДМЕТНЫХ РЕЗУЛЬТАТОВ.

Личностные результаты:

- понимание русского языка как одной из основных ценностей русского народа; определяющей роли родного языка в развитии интеллектуальных, творческих способностей и моральных качеств личности;
- осознавать эстетическую ценность русского языка, уважительно относиться к родному языку, сохранять чистоту русского языка, стремиться к речевому самосовершенствованию;
- достаточный объем словарного запаса и усвоенных грамматических средств для свободного выражения мыслей и чувств в процессе речевого общения, способность к самооценке на основе наблюдения за собственной речью.

Метапредметные результаты:

Владение всеми видами речевой деятельности:

- смысл понятий: речь устная и письменная; монолог, диалог; ситуация речевого общения;
- основные признаки стилей языка;
- признаки текста и его функционально-смысловых типов (повествования, описания, рассуждения);
- основные нормы русского литературного языка (орфоэпические, лексические, грамматические, орфографические, пунктуационные) для данного периода обучения; нормы речевого этикета;
- различать разговорную речь и другие стили;
- определять тему, основную мысль текста, функционально-смысловый тип и стиль речи;
- опознавать языковые единицы, проводить различные виды их анализа;
- объяснять с помощью словаря значение слов с национально-культурным компонентом;

аудирование и чтение

- адекватно понимать информацию устного и письменного сообщения (цель, тему текста);
- читать тексты разных стилей и жанров; владеть разными видами чтения (изучающее, ознакомительное, просмотровое);
- извлекать информацию из различных источников, включая средства массовой информации; свободно пользоваться лингвистическими словарями, справочной литературой;

говорение и письмо

- воспроизводить текст с заданной степенью свернутости (план, пересказ, изложение);
- создавать тексты различных стилей и жанров (применительно к данному этапу обучения);
- осуществлять выбор и организацию языковых средств в соответствии с темой, целями общения;
- владеть различными видами монолога (повествование, описание, рассуждение) и диалога (побуждение к действию, обмен мнениями);
- свободно, правильно излагать свои мысли в устной и письменной форме, соблюдать нормы построения текста (логичность, последовательность, связность, соответствие теме и др.);
- соблюдать в практике речевого общения основные произносительные, лексические, грамматические нормы современного русского литературного языка;
- соблюдать в практике письма основные правила орфографии и пунктуации;
- соблюдать нормы русского речевого этикета;
- осуществлять речевой самоконтроль; оценивать свою речь с точки зрения её правильности, находить грамматические и речевые ошибки, недочеты, исправлять их; совершенствовать и редактировать собственные тексты;

- использовать приобретенные знания и умения в практической деятельности и повседневной жизни для:
- осознания значения родного языка в жизни человека и общества;
- развития речевой культуры, бережного и сознательного отношения к родному языку, сохранения чистоты русского языка как явления культуры;
- удовлетворения коммуникативных потребностей в учебных, бытовых, социально-культурных ситуациях общения;
- увеличения словарного запаса; расширения круга используемых грамматических средств; развития способности к самооценке на основе наблюдения за собственной речью;
- использования родного языка как средства получения знаний по другим учебным предметам и продолжения образования.

Предметные результаты:

- Должны знать определения основных изучаемых в 7 классе языковых единиц, речеведческих понятий, орфографических и пунктуационных правил, обосновывать свои ответы, приводя нужные примеры.
- Производить словообразовательный разбор слов с ясной структурой, морфологический разбор изученных в 7 классе частей речи, синтаксический разбор предложений с двумя главными членами и с одним главным членом, выраженным безличным глаголом;
- С помощью толкового словаря выяснять нормы употребления слова;
- Соблюдать нормы литературного языка в пределах изученного материала.

По орфографии. Находить в словах изученные орфограммы, уметь обосновывать их выбор, правильно писать слова с изученными орфограммами; находить и исправлять орфографические ошибки. Правильно писать слова с непроверяемыми орфограммами, изученными в 7 классе.

По пунктуации. Находить в предложениях смысловые отрезки, которые необходимо выделять знаками препинания, обосновывать выбор знаков препинания и расставлять их в предложениях в соответствии с изученными правилами.

По связной речи. Составлять сложный план. Подробно, сжато и выборочно излагать повествовательные тексты с элементами описания помещения, пейзажа и действий. Сбирать и систематизировать материал к сочинению с учетом темы и основной мысли. Описывать помещение, пейзаж, действия, составлять рассказ на основе услышанного и по воображению. Совершенствовать содержание и языковое оформление своего текста (в соответствии с изученным языковым материалом).

Уметь грамотно и четко отвечать на вопросы по пройденному материалу; выступать по заданной теме.

Уметь выразительно читать письменный (прозаический и поэтический) текст.

Словообразование:

- выделять морфемы на основе смыслового анализа слова;
- знать основные способы образования слов в русском языке;
- производить словообразовательный разбор слова.

Лексикология:

- понимать роль слова в формировании и выражении мыслей, чувств, эмоций;
- объяснять лексическое значение слов разными способами (описание, краткое толкование, подбор синонимов, антонимов, однокоренных слов);
- объяснять различия лексического и грамматического значений слова;
- пользоваться толковым словарем для определения и уточнения лексического значения слова, словарями синонимов, антонимов;

Морфология:

- различать части речи (имя существительное, прилагательное, имя числительное, местоимение, глагол), определять как самостоятельные части речи;

- правильно характеризовать морфологические признаки имен существительных, прилагательных, числительных, местоимений, глаголов, причастий, деепричастий, наречий, предлогов, союзов, частиц.

К концу обучения в 7 классе обучающийся получит следующие предметные результаты по отдельным темам программы по русскому языку:

Общие сведения о языке

Иметь представление о языке как развивающемся явлении. Осознавать взаимосвязь языка, культуры и истории народа (приводить примеры).

Язык и речь

Создавать устные монологические высказывания объёмом не менее 7 предложений на основе наблюдений, личных впечатлений, чтения научно-учебной, художественной и научно-популярной литературы (монолог-описание, монолог-рассуждение, монолог-повествование), выступать с научным сообщением.

Участвовать в диалоге на лингвистические темы (в рамках изученного) и темы на основе жизненных наблюдений объёмом не менее 5 реплик.

Владеть различными видами диалога: диалог – запрос информации, диалог – сообщение информации.

Владеть различными видами аудирования (выборочное, ознакомительное, детальное) публицистических текстов различных функционально-смысловых типов речи.

Владеть различными видами чтения: просмотровым, ознакомительным, изучающим, поисковым.

Понимать содержание прослушанных и прочитанных публицистических текстов (рассуждение-доказательство, рассуждение-объяснение, рассуждение-размышление) объёмом не менее 230 слов: устно и письменно формулировать тему и главную мысль текста, формулировать вопросы по содержанию текста и отвечать на них, подробно, сжато и выборочно передавать в устной и письменной форме содержание прослушанных публицистических текстов (для подробного изложения объём исходного текста должен составлять не менее 180 слов, для сжатого и выборочного изложения – не менее 200 слов).

Осуществлять адекватный выбор языковых средств для создания высказывания в соответствии с целью, темой и коммуникативным замыслом.

Соблюдать в устной речи и на письме нормы современного русского литературного языка, в том числе во время списывания текста объёмом 110–120 слов, словарного диктанта объёмом 25–30 слов, диктанта на основе связного текста объёмом 110–120 слов, составленного с учётом ранее изученных правил правописания (в том числе содержащего изученные в течение третьего года обучения орфограммы, пунктограммы и слова с непроверяемыми написаниями), соблюдать на письме правила речевого этикета.

Текст

Анализировать текст с точки зрения его соответствия основным признакам; выявлять его структуру, особенности абзачного членения, языковые средства выразительности в тексте: фонетические (звукопись), словообразовательные, лексические.

Проводить смысловой анализ текста, его композиционных особенностей, определять количество микротем и абзацев.

Выявлять лексические и грамматические средства связи предложений и частей текста

Создавать тексты различных функционально-смысловых типов речи с опорой на жизненный и читательский опыт, на произведения искусства (в том числе сочинения-миниатюры объёмом 6 и более предложений, классные сочинения объёмом не менее 150 слов с учётом стиля и жанра сочинения, характера темы).

Владеть умениями информационной переработки текста: составлять план прочитанного текста (простой, сложный; назывной, вопросный, тезисный) с целью дальнейшего воспроизведения содержания текста в устной и письменной форме, выделять главную и второстепенную информацию в тексте, передавать содержание текста с изменением лица рассказчика, использовать способы

информационной переработки текста, извлекать информацию из различных источников, в том числе из лингвистических словарей и справочной литературы, и использовать её в учебной деятельности.

Представлять сообщение на заданную тему в виде презентации.

Представлять содержание научно-учебного текста в виде таблицы, схемы; представлять содержание таблицы, схемы в виде текста.

Редактировать тексты: сопоставлять исходный и отредактированный тексты; редактировать собственные тексты с целью совершенствования их содержания и формы с опорой на знание норм современного русского литературного языка.

Функциональные разновидности языка

Характеризовать функциональные разновидности языка: разговорную речь и функциональные стили (научный, публицистический, официально-деловой), язык художественной литературы.

Характеризовать особенности публицистического стиля (в том числе сферу употребления, функции), употребления языковых средств выразительности в текстах публицистического стиля, нормы построения текстов публицистического стиля, особенности жанров (интервью, репортаж, заметка).

Создавать тексты публицистического стиля в жанре репортажа, заметки, интервью; оформлять деловые бумаги (инструкция).

Владеть нормами построения текстов публицистического стиля.

Характеризовать особенности официально-делового стиля (в том числе сферу употребления, функции, языковые особенности), особенности жанра инструкции.

Применять знания о функциональных разновидностях языка при выполнении языкового анализа различных видов и в речевой практике.

Система языка

Распознавать изученные орфограммы; проводить орфографический анализ слов; применять знания по орфографии в практике правописания.

Использовать знания по морфемике и словообразованию при выполнении языкового анализа различных видов и в практике правописания.

Объяснять значения фразеологизмов, пословиц и поговорок, афоризмов, крылатых слов (на основе изученного), в том числе с использованием фразеологических словарей русского языка.

Распознавать метафору, олицетворение, эпитет, гиперболу, литоту; понимать их коммуникативное назначение в художественном тексте и использовать в речи как средство выразительности.

Характеризовать слово с точки зрения сферы его употребления, происхождения, активного и пассивного запаса и стилистической окраски; проводить лексический анализ слов; применять знания по лексике и фразеологии при выполнении языкового анализа различных видов и в речевой практике.

Распознавать омонимию слов разных частей речи; различать лексическую и грамматическую омонимию; понимать особенности употребления омонимов в речи.

Использовать грамматические словари и справочники в речевой практике.

Морфология. Культура речи

Распознавать причастия и деепричастия, наречия, служебные слова (предлоги, союзы, частицы), междометия, звукоподражательные слова и проводить их морфологический анализ: определять общее грамматическое значение, морфологические признаки, синтаксические функции.

Причастие

Характеризовать причастие как особую форму глагола, определять признаки глагола и имени прилагательного в причастии; определять синтаксические функции причастия.

Распознавать причастия настоящего и прошедшего времени, действительные и страдательные причастия, различать и характеризовать полные и краткие формы страдательных причастий, склонять причастия.

Проводить морфологический, орфографический анализ причастий, применять это умение в речевой практике.

Составлять словосочетания с причастием в роли зависимого слова, конструировать причастные обороты.

Уместно использовать причастия в речи, различать созвучные причастия и имена прилагательные (**висящий** — **висячий**, **горящий** — **горячий**). Правильно ставить ударение в некоторых формах причастий, применять правила правописания падежных окончаний и суффиксов причастий; **н** и **нн** в причастиях и отглагольных именах прилагательных, написания гласной перед суффиксом **-вш-** действительных причастий прошедшего времени, перед суффиксом **-нн-** страдательных причастий прошедшего времени, написания **не** с причастиями.

Правильно расставлять знаки препинания в предложениях с причастным оборотом.

Проводить синтаксический и пунктуационный анализ предложений с причастным оборотом (в рамках изученного).

Деепричастие

Определять признаки глагола и наречия в деепричастии, синтаксическую функцию деепричастия.

Распознавать деепричастия совершенного и несовершенного вида.

Проводить морфологический, орфографический анализ деепричастий, применять это умение в речевой практике.

Конструировать деепричастный оборот, определять роль деепричастия в предложении.

Уместно использовать деепричастия в речи.

Правильно ставить ударение в деепричастиях.

Применять правила написания гласных в суффиксах деепричастий, правила слитного и раздельного написания **не** с деепричастиями.

Правильно строить предложения с одиночными деепричастиями и деепричастными оборотами.

Правильно расставлять знаки препинания в предложениях с одиночным деепричастием и деепричастным оборотом.

Проводить синтаксический и пунктуационный анализ предложений с одиночным деепричастием и деепричастным оборотом (в рамках изученного).

Наречие

Распознавать наречия в речи. Определять общее грамматическое значение наречий; различать разряды наречий по значению; характеризовать особенности словообразования наречий, их синтаксических свойств, роли в речи.

Проводить морфологический, орфографический анализ наречий (в рамках изученного), применять это умение в речевой практике.

Соблюдать нормы образования степеней сравнения наречий, произношения наречий, постановки в них ударения.

Применять правила слитного, раздельного и дефисного написания наречий; написания **н** и **нн** в наречиях на **-о** и **-е**; написания суффиксов **-а** и **-о** наречий с приставками **из-**, **до-**, **с-**, **в-**, **на-**, **за-**; употребления **ь** на конце наречий после шипящих; написания суффиксов наречий **-о** и **-е** после шипящих; написания **е** и **и** в приставках **не-** и **ни-** наречий; слитного и раздельного написания **не** с наречиями.

Слова категории состояния

Определять общее грамматическое значение, морфологические признаки слов категории состояния, характеризовать их синтаксическую функцию и роль в речи.

Служебные части речи

Давать общую характеристику служебных частей речи, объяснять их отличия от самостоятельных частей речи.

Предлог

Характеризовать предлог как служебную часть речи, различать производные и непроизводные предлоги, простые и составные предлоги.

Употреблять предлоги в речи в соответствии с их значением и стилистическими особенностями, соблюдать нормы правописания производных предлогов.

Соблюдать нормы употребления имён существительных и местоимений с предлогами, предлогов **из – с, в – на** в составе словосочетаний, правила правописания производных предлогов.

Проводить морфологический анализ предлогов, применять это умение при выполнении языкового анализа различных видов и в речевой практике.

Союз

Характеризовать союз как служебную часть речи, различать разряды союзов по значению, по строению, объяснять роль союзов в тексте, в том числе как средств связи однородных членов предложения и частей сложного предложения.

Употреблять союзы в речи в соответствии с их значением и стилистическими особенностями, соблюдать правила правописания союзов, постановки знаков препинания в сложных союзных предложениях, постановки знаков препинания в предложениях с союзом **и**.

Проводить морфологический анализ союзов, применять это умение в речевой практике.

Частица

Характеризовать частицу как служебную часть речи, различать разряды частиц по значению, по составу, объяснять роль частиц в передаче различных оттенков значения в слове и тексте, в образовании форм глагола, понимать интонационные особенности предложений с частицами.

Употреблять частицы в речи в соответствии с их значением и стилистической окраской; соблюдать нормы правописания частиц.

Проводить морфологический анализ частиц, применять это умение в речевой практике.

Междометия и звукоподражательные слова

Характеризовать междометия как особую группу слов, различать группы междометий по значению, объяснять роль междометий в речи, характеризовать особенности звукоподражательных слов и их употребление в разговорной речи, в художественной литературе.

Проводить морфологический анализ междометий, применять это умение в речевой практике.

Соблюдать пунктуационные правила оформления предложений с междометиями.

Различать грамматические омонимы.

2. Содержание учебного предмета «Русский язык»

РУССКИЙ ЯЗЫК КАК РАЗВИВАЮЩЕЕСЯ ЯВЛЕНИЕ

Знать некоторые особенности развития русского языка; понятия: русский литературный язык, литературная норма, изменчивость норм языка.

Уметь обобщать знания о языке, полученные в 5–6 классах; оперировать терминами при анализе языкового явления; работать с учебной и справочной литературой.

ПОВТОРЕНИЕ ИЗУЧЕННОГО В 5-6 КЛАССАХ

Синтаксис и пунктуация

Знать изученные сведения из раздела «Синтаксис и пунктуация»; понятия *грамматическая основа предложения, члены предложения*; строение ПП и СП; правила постановки знаков препинания в ПП и СП.

Уметь ставить знаки препинания в простом и сложном предложениях.

Лексика и фразеология

Знать понятия лексическое значение слова, прямое и переносное значение, синонимы, антонимы, фразеологизмы.

Уметь ставить знаки препинания в сложном предложении, в предложении с прямой речью, в обозначении орфограмм.

Фонетика и орфография

Повторить трудные вопросы темы (роль букв е, ё, ю, я), порядок и особенности фонетического разбора, соотнесенность произношения и написания слов в русском языке, орфограммы, связанные с безударными гласными, проверяемыми согласными, с правописанием ъ и ь.

Словообразование и орфография

Вспомнить и закрепить навыки словообразовательного разбора.

Повторить орфограммы в корнях, суффиксах и окончаниях.

Уметь различать формы слова и однокоренные слова.

Морфология и орфография

Повторить основные сведения по морфологии, правописание безударных гласных в окончаниях изменяемых частей речи.

Уметь разграничивать части речи по их морфологическим признакам.

Урок-практикум

Знать основные работы по морфологии, орфографии, синтаксису.

Уметь применять орфографические, пунктуационные правила.

Текст. Стили литературного языка.

Знать основные признаки текста, типы речи; изученные стили языка, особенности публицистического стиля.

Уметь анализировать текст, определять его типовую принадлежность; осуществлять комплексный анализ текста.

МОРФОЛОГИЯ И ОРФОГРАФИЯ. КУЛЬТУРА РЕЧИ

Причастие

Знать характеристику причастия по значению, морфологические признаки глагола и прилагательного у причастия, синтаксическую роль причастия в предложении.

Уметь различать причастия и прилагательные, находить причастия в тексте, определять признаки прилагательного и глагола у причастий, определять синтаксическую роль причастия в предложении, уметь доказать принадлежность причастия к самостоятельным частям речи в форме рассуждения.

Деепричастие

Знать характеристику деепричастия по значению, признаки глагола и наречия у деепричастия, синтаксическую роль деепричастия в предложении; знать, что основное и добавочное действия, обозначенные глаголом-сказуемым и деепричастием, относятся к одному и тому же лицу (предмету).

Уметь находить слова, обозначающие основные и добавочные действия, в предложениях; определять синтаксическую роль деепричастия; находить и исправлять ошибки в употреблении деепричастий; определять вид деепричастия

Наречие

Знать значение наречия; вопросы, на которые оно отвечает; знать, что наречия не изменяются, синтаксическую роль наречия в предложении.

Уметь находить наречия в тексте; группировать словосочетания с наречиями, относящимися к глаголам, причастиям, деепричастиям прилагательным, другим наречиям; находить и исправлять ошибки в употреблении наречий.

Учебно-научная речь

Определять признаки учебно-научной речи правила написания отзыва. Составлять собственные отзывы.

Определять понятие и структуру учебного доклада. Составлять сложный план текста. Готовить тематические учебные доклады.

Категория состояния

Знать значение категории состояния; знать, что слова категории состояния не изменяются; что состояние может быть выражено и в положительной, и в сравнительной степени; синтаксическую роль слов категории состояния в предложении; разграничение наречий и категории состояния.

Уметь находить слова категории состояния; определять, к каким группам по значению относятся слова категории состояния; определять синтаксическую роль слов категории состояния в предложении; разграничивать наречия и слова категории состояния в предложениях и в тексте.

СЛУЖЕБНЫЕ ЧАСТИ РЕЧИ

Знать перечень служебных частей речи; отличие служебных частей речи от самостоятельных.

Уметь находить служебные части речи в тексте, классифицировать их.

МЕЖДОМЕТИЕ

Определять грамматические особенности междометий. Опознавать междометия, которые даны в значении других частей речи.

ПОВТОРЕНИЕ И СИСТЕМАТИЗАЦИЯ ИЗУЧЕННОГО В 7 КЛАССЕ

Знать определения основных изученных в 5- 7 классах языковых единиц, речеведческих понятий, орфографических и пунктуационных правил, обосновывать свои ответы, приводя нужные примеры.

**3. Тематическое планирование,
в том числе с учётом рабочей программы воспитания с указанием количества часов, отводимых на освоение каждой темы**

№ раздела и темы	Перечень разделов	Количество часов на изучение каждого раздела, темы	Количество		
			контрольных работ (диктанты, тесты)	сочинений	изложений
1	Русский язык как развивающееся явление	1	-	-	
2	Повторение изученного материала в 5-6 классах	9+3=12	1	1	
3	Морфология и орфография. Культура речи				
	• Причастие	24+6=30	2	3 (2к.)	2к.
	• Деепричастие	10+2=12	1	2	
	• Наречие	22+6=28	1	3	2к.
	• Учебно-научная речь	2	-	2	
	• Категория состояния	4+2=6	-	2	
4	Служебные части речи				
	• Предлог	10+2=12	1	2к.	
	• Союз	13+1=14	1	1	
	• Частица	9+1=10	1	2	
5	Междометие	2	-	-	
6	Повторение и систематизация изученного в 5-7 классах	6+1=7	1		
	ИТОГО	136	9	18	4